



RELATÓRIO DE MONITORAMENTO ACÚSTICO - AEROPORTO DE JOÃO PESSOA

Junho de 2023



Contratante



Executor



RELATÓRIO DE MONITORAMENTO ACÚSTICO

Aeroporto Internacional de João Pessoa - Presidente Castro Pinto

junho de 2023

SUMÁRIO

1. INTRODUÇÃO.....	7
2. AEROPORTO DE JOÃO PESSOA.....	8
3. METODOLOGIA	9
3.1. MEDIÇÕES ACÚSTICAS.....	9
3.2. SIMULAÇÕES.....	12
3.3. IDENTIFICAÇÃO DO RECEPTORES POTENCIALMENTE CRÍTICOS (RPC)	12
4. RESULTADOS.....	14
4.1. MEDIÇÕES ACÚSTICAS.....	14
4.2. SIMULAÇÕES.....	14
4.3. ESTIMATIVA DO PERCENTUAL DE PESSOAS COM ALTO INCÔMODO (AI)	14
5. CONSIDERAÇÕES FINAIS	17
APÊNDICE 1 – REGISTRO FOTOGRÁFICO DO MONITORAMENTO ACÚSTICO	18
APÊNDICE 2 – RESULTADOS DETALHADO DO MONITORAMENTO ACÚSTICO	23
APÊNDICE 3 - DADOS DA OPERAÇÃO DO AEROPORTO	35
APÊNDICE 4 - MEMÓRIA DE CÁLCULO – AEDT.....	39
APÊNDICE 5 – EQUIPE TÉCNICA	47
ANEXO 1 – CARTA DO AERÓDROMO	48
ANEXO 2 – TABELA RBAC 161.....	50
ANEXO 3 – CERTIFICADO DE CALIBRAÇÃO DOS EQUIPAMENTOS.....	52
ANEXO 4 – ANOTAÇÃO DE RESPONSABILIDADE TÉCNICA (ART).....	100

Lista de Figuras

Figura 1 - Localização do SBJP 8

Figura 2 – Nível de pressão sonora durante um evento aeronáutico 10

Figura 3 – Níveis de pressão sonora ao longo do tempo (longo prazo) 11

Figura 4 – Níveis de pressão sonora ao longo do tempo, período específico 11

Figura 5 - Curvas de níveis simuladas e os receptores críticos (RCP) 16

Figura 6 - Registro fotográfico RPC 01 18

Figura 7 - Registro fotográfico RPC 01 18

Figura 9 - Registro fotográfico RPC 02 19

Figura 10 - Registro fotográfico RPC 02 19

Figura 12 - Registro fotográfico - RPC 03 20

Figura 13 - Registro fotográfico - RPC 03 20

Figura 15 - Registro fotográfico - RPC 04 21

Figura 16 - Registro fotográfico - RPC 04 21

Figura 17 - Registro fotográfico - RPC 04 22

Figura 15 - Níveis de pressão sonora ao longo do tempo 23

Figura 16 - Espectro em bandas de 1/3 de oitavas 23

Figura 17 - Níveis de pressão sonora ao longo do tempo 24

Figura 18 - Espectro em bandas de 1/3 de oitavas 24

Figura 19 - Níveis de pressão sonora ao longo do tempo 26

Figura 20 - Espectro em bandas de 1/3 de oitavas 26

Figura 21 - Níveis de pressão sonora ao longo do tempo 27

Figura 22 - Espectro em bandas de 1/3 de oitavas 27

Figura 24 - Níveis de pressão sonora medido ao longo do tempo 29

Figura 25 - Espectro em bandas de 1/3 de oitavas 29

Figura 26 - Níveis de pressão sonora ao longo do tempo 30

Figura 27 - Espectro em bandas de 1/3 de oitavas 30

Figura 27 - Níveis de pressão sonora ao longo do tempo 32

Figura 28 - Espectro em bandas de 1/3 de oitavas 32

LISTA DE TABELAS

Tabela 1 - Informações sobre o aeródromo..... 8

Tabela 2 - Descrição dos equipamentos utilizados no monitoramento..... 9

Tabela 3 - Identificação e coordenadas geográficas dos RPC 12

Tabela 4 - Resumo dos resultados nos RPC 14

Tabela 5 - Resultados das simulações 14

Tabela 6 - Estimativa do percentual de alto incômodo 15

Tabela 7 – Resumo dos resultados..... 25

Tabela 8 - Resultados dos níveis de pressão sonora 25

Tabela 9 – Resumo dos resultados..... 28

Tabela 10 - Resultados dos níveis de pressão sonora 28

Tabela 11 – Resumo dos resultados..... 31

Tabela 12 - Resultados dos níveis de pressão sonora 31

Tabela 13 – Resumo dos resultados..... 33

Tabela 14 - Resultados dos níveis de pressão sonora 33

1. INTRODUÇÃO

Este documento apresenta o relatório do monitoramento acústico realizado onze RPC (Receptores Potencialmente Críticos) localizados na vizinhança do Aeroporto de João Pessoa (SBJP), no primeiro semestre de 2023.

O monitoramento foi realizado de acordo com a ABNT NBR 16425-2 (2020), desde a escolha dos receptores potencialmente críticos (RPC), locais de colocação dos equipamentos de medição, período e tempo de coleta de dados. O monitoramento consistiu em medições e simulações computacionais.

Para as simulações foi utilizado o *software* de modelagem AEDT 3.0d (*Aviation Environmental Design Tool*), desenvolvido pelo FAA (*Federal Aviation Administration – EUA*). Esse programa utiliza informações de rotas de voos, frota de aeronaves por aeroporto, características das aeronaves, modelos de terreno, entre outras. O AEDT 3.0d foi projetado para estimar os efeitos médios de longo prazo utilizando um *input* baseado em uma média anual.

Os resultados foram comparados com o RBAC 161 (2021) e também foram estimados o percentual de pessoas com alto incômodo %AI, de acordo com a ABNT NBR 16425-2 (2020).

2. AEROPORTO DE JOÃO PESSOA

Aeroporto Internacional de João Pessoa - Presidente Castro Pinto está localizado no município de Santa Rita e Bayeux, na Paraíba. É operado pela AENA Brasil e sua carta ADC (*aerodrome chart*), com informações da pista, encontra-se no Anexo 1. A Figura 1 a apresenta a localização e a Tabela 1 as informações do Aeroporto.



Figura 1 - Localização do SBJP

Tabela 1 - Informações sobre o aeródromo

Identificação	Aeroporto Internacional de João Pessoa
Operador Aeroportuário	AENA Brasil
Designador ICAO	SBJP
Município/estado	Santa Rita e Bayeux/ Paraíba
Coordenadas Geográficas	Lat.: -34.948618° Long.: -7.145840°
Velocidade média do vento	14 km/h
Temperatura de referência	31,1 °C

3. METODOLOGIA

3.1. Medições Acústicas

O monitoramento acústico e as medições foram realizadas segundo a ABNT NBR 16425-2 (2020). A **detecção, a classificação e validação** dos eventos sonoros foram realizadas por meio da análise dos gráficos dos níveis de pressão sonora ao longo do tempo e do áudio gravado, além do *software* de detecção automática de sobrevoos de aeronaves.

As estações que compõem o sistema de monitoramento sonoro, estão apresentados na Tabela 2 e atendem aos requisitos da ABNT NBR 16425-2 (2020). As condições gerais de medição e calibração dos equipamentos atendem a ABNT NBR 16425-1. O *software* utilizado para análise dos dados foi o dBTraid, da 01 dB.

Tabela 2 - Descrição dos equipamentos utilizados no monitoramento

Equipamento	Modelo	Número de Série	Fabricante	Certificado de calibração (RBC)	Prazo de validade da calibração
Sonômetro	Fusion	13292	01dB	11893-554	25/07/2024
Sonômetro	Fusion	11532	01dB	138.684	23/09/2024
Sonômetro	Fusion	14719	01dB	12089-382	06/02/2025
Sonômetro	Solo	65236	01dB	131.969	03/02/2024
Calibrador acústico	Cal21	34113633	01dB	131.852	30/01/2024

Os sonômetros foram ajustados utilizando o calibrador acoplado ao microfone antes e ao final das medições. Para o conjunto de avaliações realizadas foi verificado que o valor dos níveis de pressão não apresentou diferença significativa, entre os valores aferidos, desta forma nenhuma correção nos níveis de pressão sonora foi necessário.

De acordo com a ABNT NBR 16425-2 (2020), para as medições efetuadas em um receptor potencialmente crítico (RPC), o ponto de medição deve estar localizado próximo a áreas normalmente ocupadas (por exemplo: terraço, quintal, fachada etc.), onde o impacto do ruído aeronáutico possivelmente interfere nas atividades associadas à sua utilização (áreas sensíveis ao ruído). Segundo essa norma, tem-se que:

- **ruído de sobrevoos:** é o ruído produzido pela passagem de uma aeronave, sob a condição de voo, que se inicia quando o som da aeronave puder ser distinguido do som residual e termina quando o som da aeronave deixar de ser distinguível do som residual. O ruído de sobrevoos não está associado ao ruído produzido pelas operações de decolagem, pouso ou toque e arremetida.
- **ruído de pouso:** é o ruído produzido pela operação de pouso, que se inicia quando o som da aeronave, em fase de aproximação para pouso, torna-se distinguível do som residual, e termina com a saída da aeronave da pista de pouso e decolagem ou, após o seu toque em solo, quando o som da aeronave deixar de ser distinguível do som residual.

- **ruído de taxi:** é o ruído produzido pela operação de uma aeronave em movimento sobre a superfície de um aeródromo, excluída as operações de decolagem, pouso ou toque e arremetida. Para a medição dos níveis de pressão sonora provenientes das operações de taxi, aplica-se a ABNT NBR 10151.
- **ruído de teste de motor:** é o ruído produzido pela operação uma aeronave, parada em solo, para fina de teste de motor, que se inicia quando o som da aeronave puder ser distinguido do som residual, e termina quando o som da aeronave deixar de ser distinguível do som residual. Para a medição dos níveis de pressão sonora provenientes de testes de motores, aplicam-se as provisões da ABNT NBR 10151, em função da natureza estática da fonte.

De acordo com a ABNT NBR 16425-2 (2020), o som residual durante um evento aeronáutico produz um aumento no nível de pressão sonora. Deste modo, a faixa do som residual e sua variação devem ser consideradas. A Figura2 ilustra uma situação típica de nível de pressão sonora durante um evento aeronáutico.

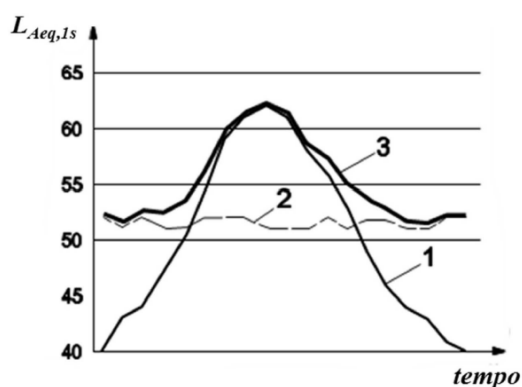


Figura 2 – Nível de pressão sonora durante um evento aeronáutico
Fonte: ABNT NBR 16425-2 (2020), pag. 36

Legenda:

- 1 - nível de pressão sonora da aeronave (som específico)
- 2 - nível de pressão sonora do som residual, $L_{residual}$
- 3 - nível de pressão sonora medido (som total), L_{medido}

Os algoritmos de identificação automática são eficazes apenas com som residual baixo nos quais os ruídos referentes aos eventos aeronáuticos estão 20 dB acima do som residual. Dessa forma, em áreas densamente urbanizadas, tais algoritmos revelam-se muitas vezes ineficazes. Sendo assim, uma metodologia complementar baseada na análise dos perfis dos eventos aeronáuticos, em conjunto com a escuta dos sons gravados pelos equipamentos foi utilizada. Para os eventos aeronáuticos foram identificados o início, fim e duração média.

Quando o nível pressão sonora referente ao som residual for menor do que o nível de pressão sonora medido, uma correção de níveis pode ser determinada a partir da equação seguinte.

$$\Delta L = -10 \cdot \log_{10}(1 - 10^{-0,1(L_{medido} - L_{residual})})dB \quad (1)$$

Nesta avaliação, além do sobrevoo de aeronaves observadas em todos os pontos analisados, foram identificados ruído de pouso e decolagem e ruído taxi, estes detectados, classificados e validados, com o auxílio do áudio gravado.

A seguir, é apresentado um exemplo da detecção, classificação e validação de um evento sonoro de sobrevoo de aeronave. A partir do gráfico, dos níveis de pressão sonora ao longo do tempo (Figura 3), seleciona-se um período específico sobre o qual serão realizadas as análises, conforme mostra a Figura 4.

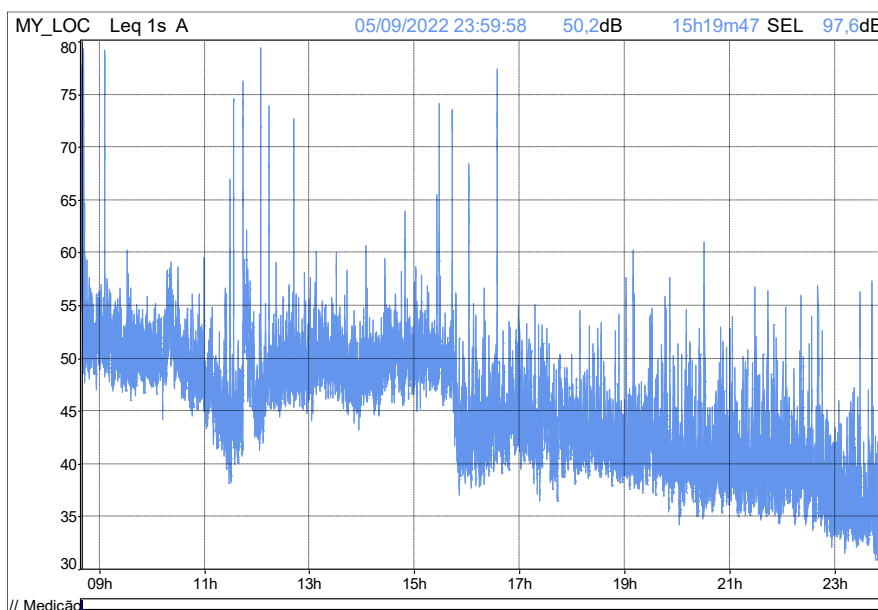


Figura 3 – Níveis de pressão sonora ao longo do tempo (longo prazo)

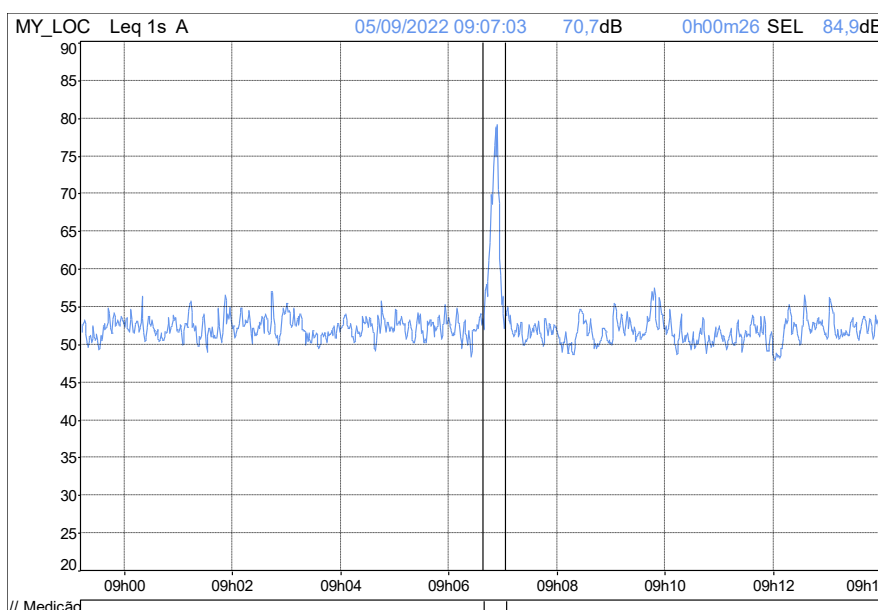


Figura 4 – Níveis de pressão sonora ao longo do tempo, período específico

Para a avaliação do som específico foram considerados os eventos aeronáuticos detectados, classificados e validados. Na avaliação do som residual, os sons principais são retirados e o restante é considerado como sendo som residual.

A medição do nível de pressão sonora do som residual foi realizada segundo o item 10.3.3 da ABNT NBR 16425-2 (2020) e o processo de classificação dos eventos sonoros de acordo com o item 10.4.

O parâmetro L_{dn} é definido a partir do L_{dia} e L_{noite}

$$L_{dn} = 10 \times \log \left[\frac{1}{24} \left(15 \times 10^{\frac{L_{dia}}{10}} + 9 \times 10^{\frac{L_{noite}+10}{10}} \right) \right] \quad (2)$$

L_{dia} corresponde ao nível de pressão sonora equivalente no período diurno, entre 7 e 22 horas. L_{noite} corresponde ao nível de pressão sonora equivalente no período noturno, entre 22 e 7 horas.

Utilizando as relações de exposição-resposta para o incômodo sonoro, apresentadas no anexo F da ABNT NBR 16425-2 (2020), foi estimado o percentual de pessoas com alto incômodo devido aos eventos aeronáuticos. A relação de exposição-resposta é válida para a faixa de níveis sonoros dia-noite, L_{dn} , compreendida entre 45 dB e 75 dB. A equação (3) expressa a expansão polinomial.

$$\%AI = -1,395 \times 10^{-4}(L_{dn} - 42)^3 + 4,081 \times 10^{-2}(L_{dn} - 42)^2 + 0,342(L_{dn} - 42) \quad (3)$$

3.2. Simulações

As curvas de ruído e simulações foram geradas no *software* AEDT (Aviation Environmental Design Tool) versão 3.0d. Os dados operacionais foram fornecidos pela empresa AENA Brasil, operadora do Aeroporto.

As cartas SID e IAC adotadas são para a pista existente (mostrada na Carta do Aeródromo – Anexo 1) e foram obtidas no sítio (AISWEB) do Serviço de Informação Aeronáutica. A memória de cálculo com todos os dados utilizada na modelagem está apresentada no Apêndice 4.

3.3. Identificação do Receptores Potencialmente Críticos (RPC)

A Tabela 3 identifica os RPC onde foram realizadas as medições acústicas (01, 02, 03 e 04) e os receptores das simulações (1 a 11).

Tabela 3 - Identificação e coordenadas geográficas dos RPC

ID	Local	Latitude	Longitude
RPC 01	Escola Adonai	-7.140798	-34.964078
RPC 02	Escola Lápis na Mão	-7.122860	-34.977959
RPC 03	Escola Normal Estadual	-7.123752	-34.9745

ID	Local	Latitude	Longitude
RPC 04	Avenida Marechal Rondon, 951, Bayeux	-7.135849°	-34.938771°
RPC 05	Escola Anayde Beiriz	-7.174024	-34.929503
RPC 06	Fórum de Santa Rita	-7.128677	-34.966721
RPC 07	UFPB - Centro de Ciências	-7.134601	-34.960054
RPC 08	ECM Capitão Tomaz Panta	-7.132541	-34.963511
RPC 09	EMEIF E EJA Padre Joao Felix Medeiros	-7.131815	-34.97476
RPC 10	EMEF Padre Anchieta	-7.127633	-34.97957
RPC 11	EMEIF Tiradentes	-7.126269	-34.967705

4. RESULTADOS

4.1. Medições Acústicas

As medições ocorreram no período de 30/06 a 02/07, em quatro receptores potencialmente críticos (RPC). A Tabela 4 apresenta o resumo dos resultados do monitoramento acústico, a comparação dos resultados com as curvas do PEZR e a avaliação da conformidade em relação ao PEZR. No Apêndice 1 é apresentado o registro fotográfico das medições e no Apêndice 2 o detalhamento dos resultados das medidas.

Tabela 4 - Resumo dos resultados nos RPC

ID	L_{dn}	$L_{dn} - PEZR$	Classificação	Avaliação (PEZR)
RPC 01	54	< 65	Uso público - Escolas	CONFORME
RPC 02	51	< 65	Uso público - Escolas	CONFORME
RPC 03	52	65-70	Uso público - Escolas	CONFORME
RPC 04	39	< 65	Residencial	CONFORME

Os resultados indicam todos os RPC avaliados estão em **CONFORMIDADE** com o PEZR.

4.2. Simulações

A Tabela 5 apresenta os resultados das simulações para o parâmetro L_{dn} considerando o ano de 2022 e o horizonte futuro, o PEZR, que foi elaborado de acordo com o RBAC 161 (2021). Na última coluna é feita a comparação entre os valores para a simulação da operação atual e os valores que constam no PEZR.

Tabela 5 - Resultados das simulações

ID	L_{dn}	L_{dn} (PEZR)	Uso (classificação)	Avaliação (PEZR)
RPC 01	54	< 65	Uso público - Escolas	CONFORME
RPC 02	53	< 65	Uso público - Escolas	CONFORME
RPC 03	53	65-70	Uso público - Escolas	CONFORME
RPC 04	40	< 65	Residencial	CONFORME
RPC 05	52	< 65	Uso público - Escolas	CONFORME
RPC 06	50	< 65	Uso público - Fórum	CONFORME
RPC 07	50	< 65	Uso público - Universidade	CONFORME
RPC 08	51	< 65	Uso público - Escolas	CONFORME
RPC 09	43	< 65	Uso público - Escolas	CONFORME
RPC 10	42	< 65	Uso público - Escolas	CONFORME
RPC 11	47	< 65	Uso público - Escolas	CONFORME

Os resultados indicaram os níveis de pressão sonora, indicador L_{dn} avaliados em todos os receptores potencialmente críticos estão em **CONFORMIDADE** com o PEZR atual.

4.3. Estimativa do percentual de pessoas com Alto Incômodo (AI)

Utilizando a equação (3), e os resultados das simulações para os 10 receptores potencialmente críticos, foi calculado o percentual de pessoas com alto incômodo (AI) devido ao ruído aeroviário para cada um dos RPC. Os resultados estão apresentados na Tabela 6.

Tabela 6 - Estimativa do percentual de alto incômodo

Receptor	L_{dn} (dB)	%AI
RPC 01	54	9,7
RPC 02	53	8,5
RPC 03	53	8,5
RPC 04	40	0,0
RPC 05	52	7,4
RPC 06	50	5,3
RPC 07	50	5,3
RPC 08	51	6,3
RPC 09	43	0,4
RPC 10	42	0,0
RPC_11	47	2,7

De acordo com a ABNT NBR 16425-2 (2020), o percentual de pessoas localizadas nos RPC, com alto incômodo devido ao ruído gerado pelas operações do aeroporto variaram entre 0,0 e 9,7%.

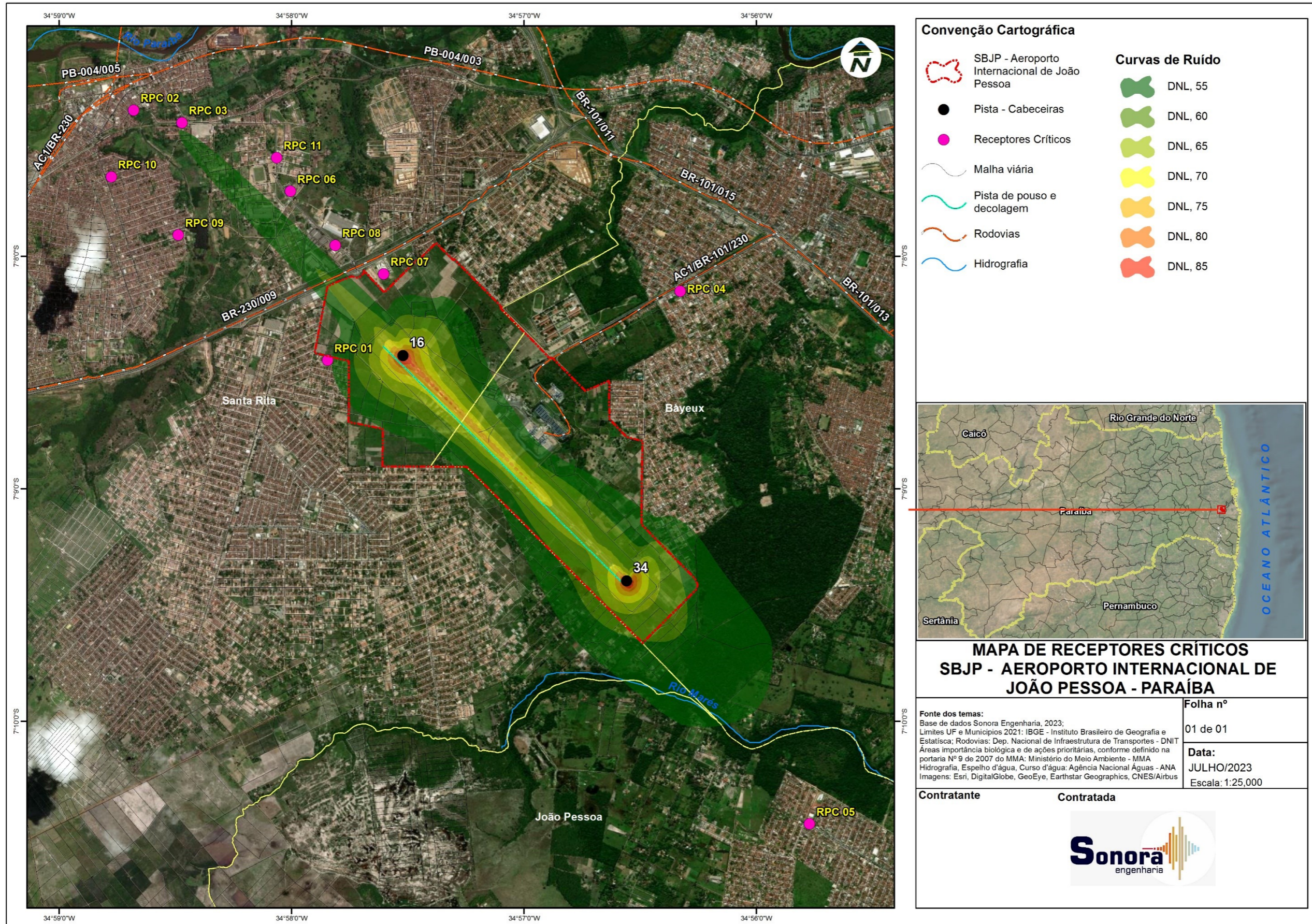


Figura 5 - Curvas de níveis simuladas e os receptores críticos (RCP)

5. CONSIDERAÇÕES FINAIS

O relatório apresenta os resultados do monitoramento acústico realizado em receptores potencialmente críticos (RPC) na vizinhança do Aeroporto de João Pessoa (SBJP). A escolha dos RPC, assim como o monitoramento acústico foi realizado seguindo as recomendações da ABNT NBR 16425-2 (2020). Além das medições *in situ* foram realizadas simulações para avaliar os níveis de pressão sonora em dez RPC incluindo os receptores onde as medições acústicas foram realizadas.

Os resultados obtidos foram comparados como uso e ocupação do solo previsto pelo RBAC 161 (2021), que constam no PEZR e classificados como CONFORME e NÃO CONFORME. Todos os receptores potencialmente críticos avaliados, estão em **CONFORMIDADE** com o PEZR (2022), que seguiu o RBAC 161 (2021).

Apêndice 1 – Registro Fotográfico do Monitoramento Acústico

RPC 01 – Escola Adonai




Figura 6 - Registro fotográfico RPC 01



Figura 7 - Registro fotográfico RPC 01

RPC 02 – Escola Lápis na Mão



Figura 8 - Registro fotográfico RPC 02



Figura 9 - Registro fotográfico RPC 02

RPC 03 – Escola Anisio Pereira




Figura 10 - Registro fotográfico - RPC 03



Figura 11 - Registro fotográfico - RPC 03

RPC 04 - Residencial



Figura 12 - Registro fotográfico - RPC 04




Figura 13 - Registro fotográfico - RPC 04



Figura 14 - Registro fotográfico - RPC 04

Apêndice 2 – Resultados Detalhado do Monitoramento Acústico

RPC 01

As figuras a seguir apresentam os resultados dos níveis de pressão sonora ao longo tempo, e o espectro em bandas de 1/3 de oitavas aferidas.

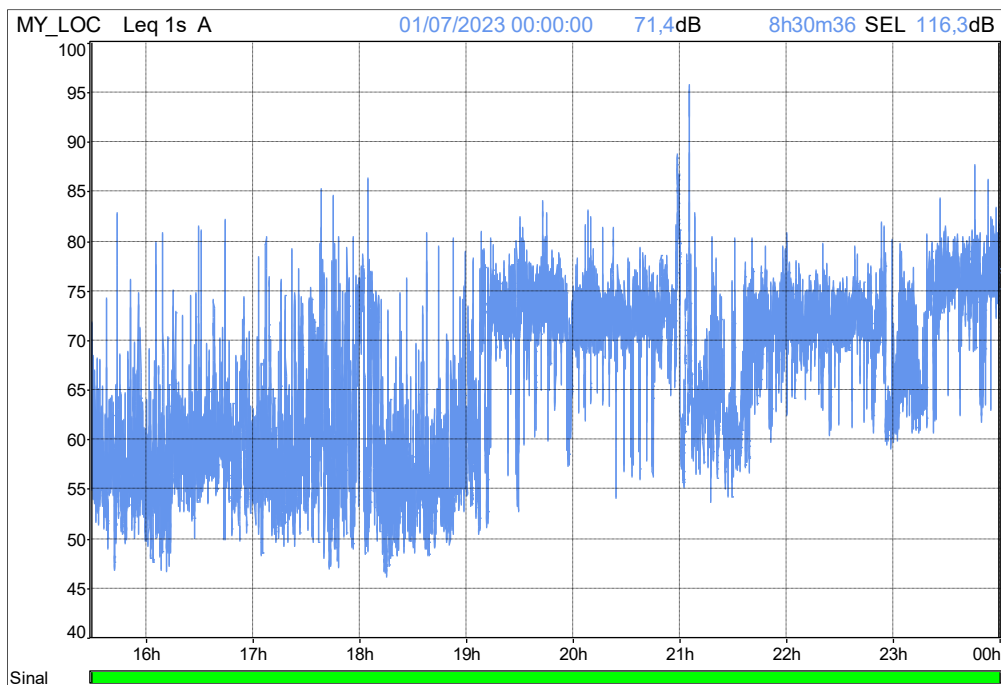


Figura 15 - Níveis de pressão sonora ao longo do tempo

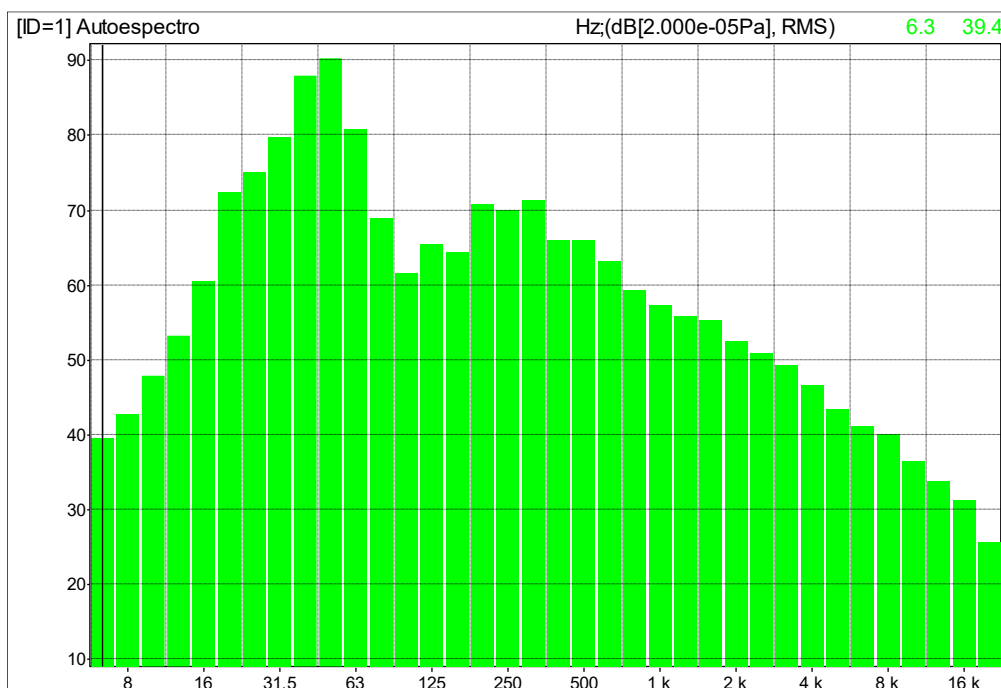


Figura 16 - Espectro em bandas de 1/3 de oitavas

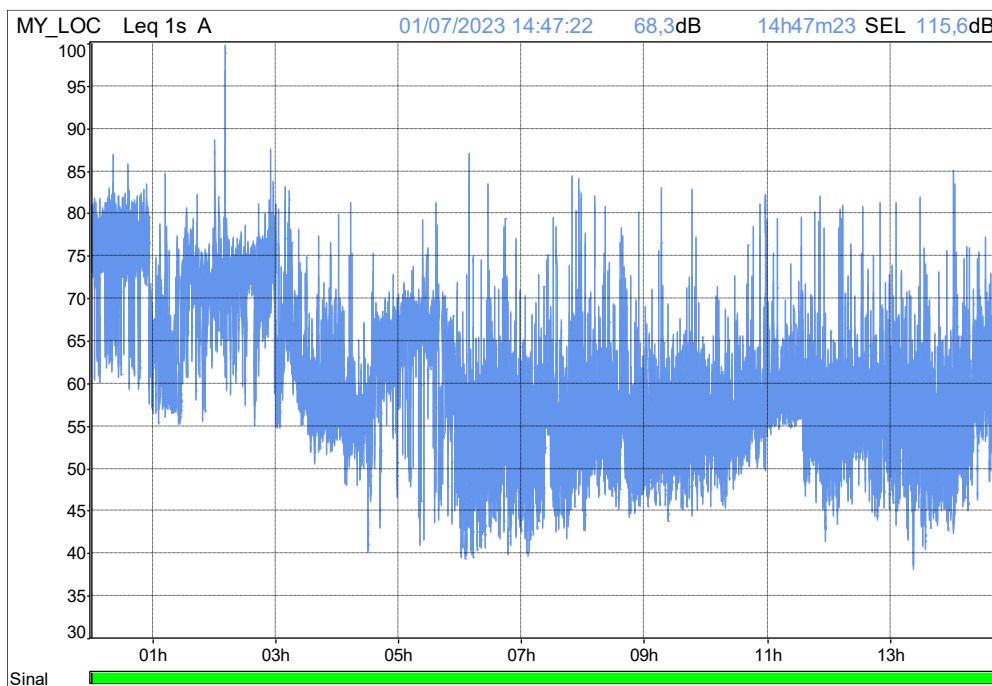


Figura 17 - Níveis de pressão sonora ao longo do tempo

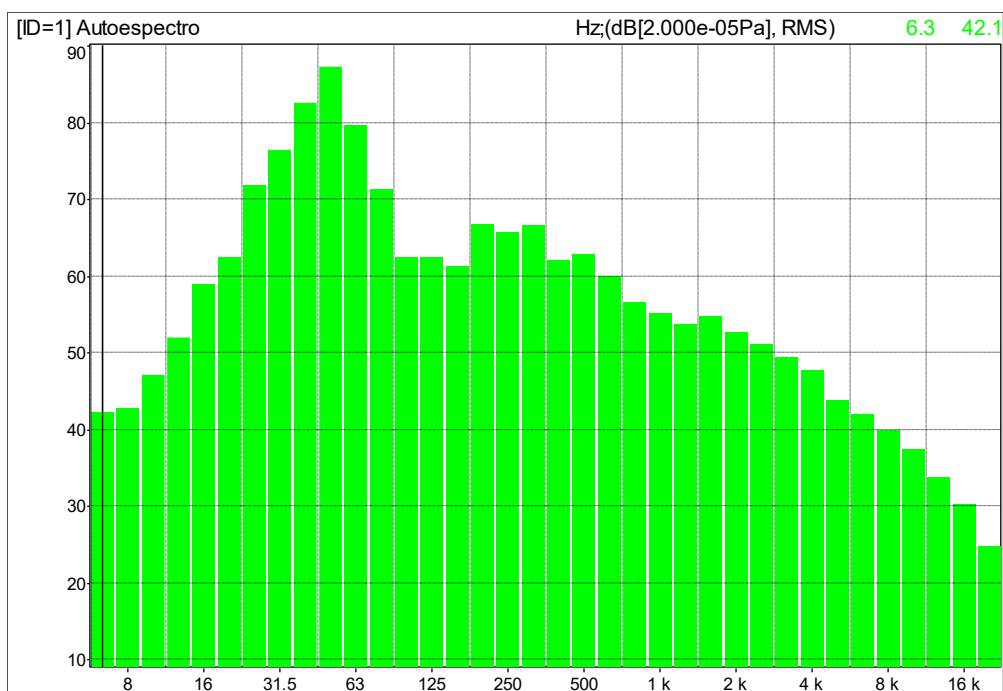


Figura 18 - Espectro em bandas de 1/3 de oitavas

Na tabela a seguir é apresentado o resumo dos dados aferidos. A partir destes resultados foram calculados os parâmetros correspondentes ao L_{dia} , L_{noite} e L_{dn} , referente ao som residual e específico.

Tabela 7 – Resumo dos resultados

Classificação	Período	(dB)
Som total	14:00 às 22:00	74,9
	22:00 às 24:00	56,2
	00:00 às 07:00	56,0
	07:00 às 14:00	54,3
Som residual	07:00 às 14:00	74,9
	22:00 às 24:00	55,7
	00:00 às 07:00	55,5
	07:00 às 17:00	54,0
Som específico	17:00 às 22:00	53,9
	22:00 às 24:00	46,6
	00:00 às 07:00	46,4
	07:00 às 17:00	42,5

Tabela 8 - Resultados dos níveis de pressão sonora

Classificação	L_{dia}	L_n	L_{dn}
Som total	72,2	56,0	70,8
Som residual	72,2	55,5	70,6
Som específico	51,4	46,4	54,0

RPC 02

As figuras a seguir apresentam os resultados dos níveis de pressão sonora ao longo tempo, e o espectro em bandas de 1/3 de oitavas aferidas.

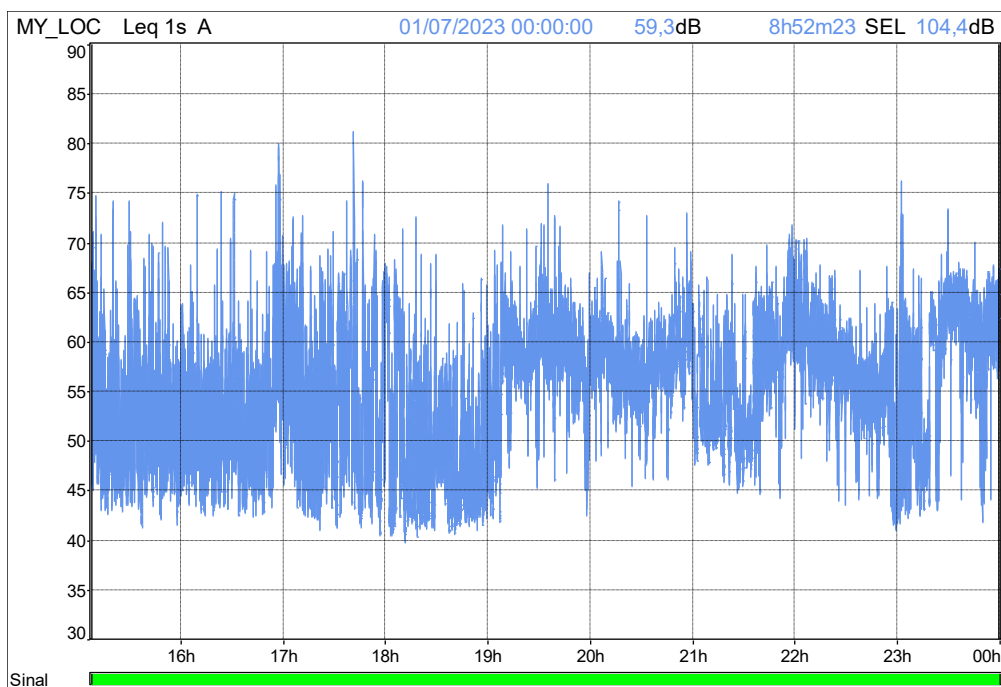


Figura 19 - Níveis de pressão sonora ao longo do tempo

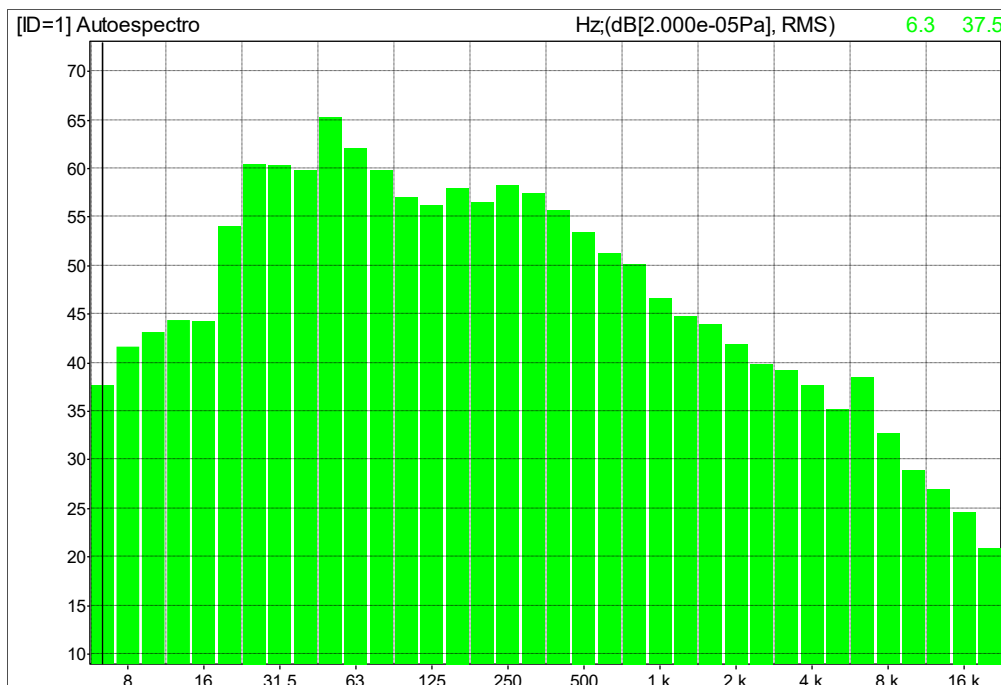


Figura 20 - Espectro em bandas de 1/3 de oitavas

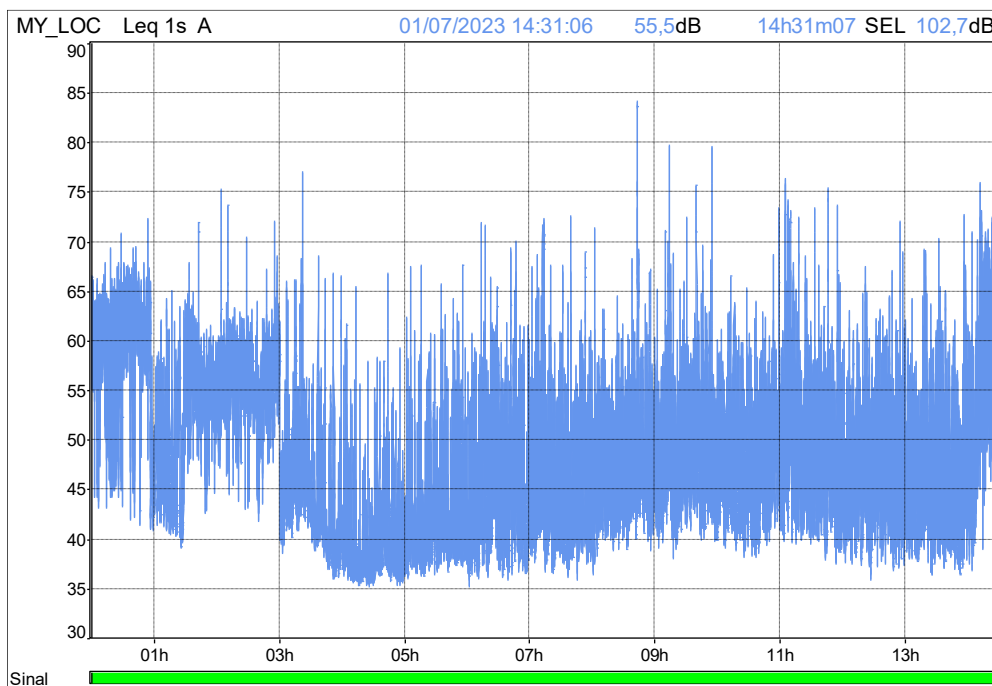


Figura 21 - Níveis de pressão sonora ao longo do tempo

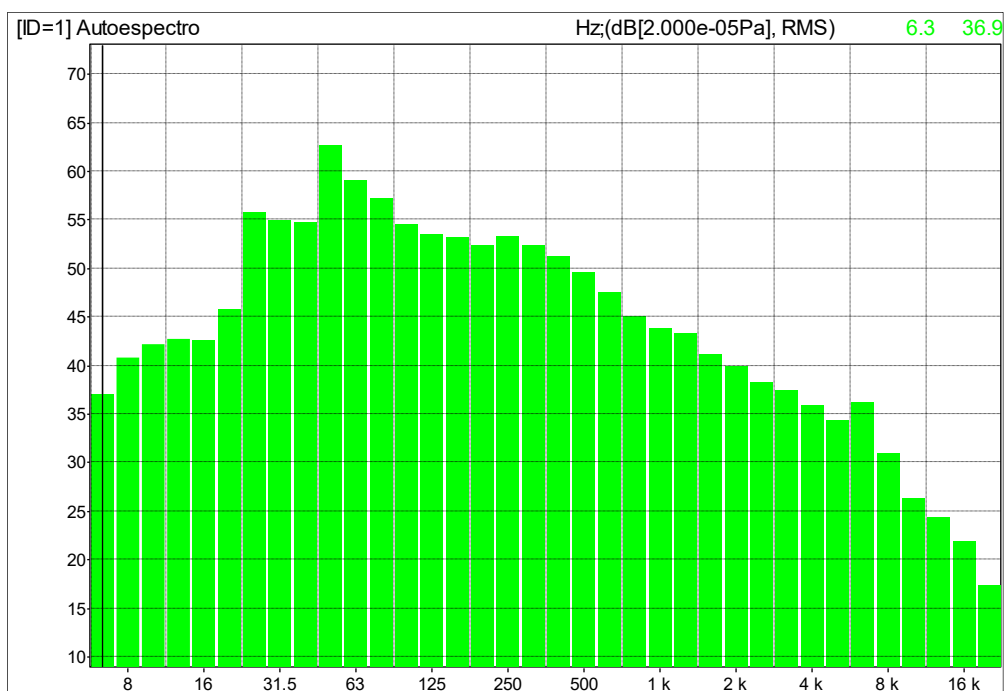


Figura 22 - Espectro em bandas de 1/3 de oitavas

Na tabela a seguir é apresentado o resumo dos dados aferidos, a partir destes resultados foram calculados os parâmetros correspondentes ao L_{dia} , L_{noite} e L_{dn} , referente ao som residual e específico.

Tabela 9 – Resumo dos resultados

Classificação	Período	(dB)
Som total	15:00 às 22:00	58,9
	22:00 às 24:00	60,5
	00:00 às 07:00	55,7
	07:00 às 14:00	55,4
Som residual	14:00 às 22:00	58,6
	22:00 às 24:00	60,2
	00:00 às 07:00	55,6
	07:00 às 14:00	55,0
Som específico	14:00 às 22:00	47,1
	22:00 às 24:00	48,7
	00:00 às 07:00	39,3
	07:00 às 14:00	44,8

Tabela 10 - Resultados dos níveis de pressão sonora

Classificação	L_d (dB)	L_n (dB)	L_{dn} (dB)
Som total	57,4	57,3	63,7
Som residual	57,0	57,1	63,5
Som específico	46,1	43,7	50,5

RPC 03

As figuras a seguir apresentam os resultados dos níveis de pressão sonora ao longo tempo, e o espectro em bandas de 1/3 de oitavas aferidas.

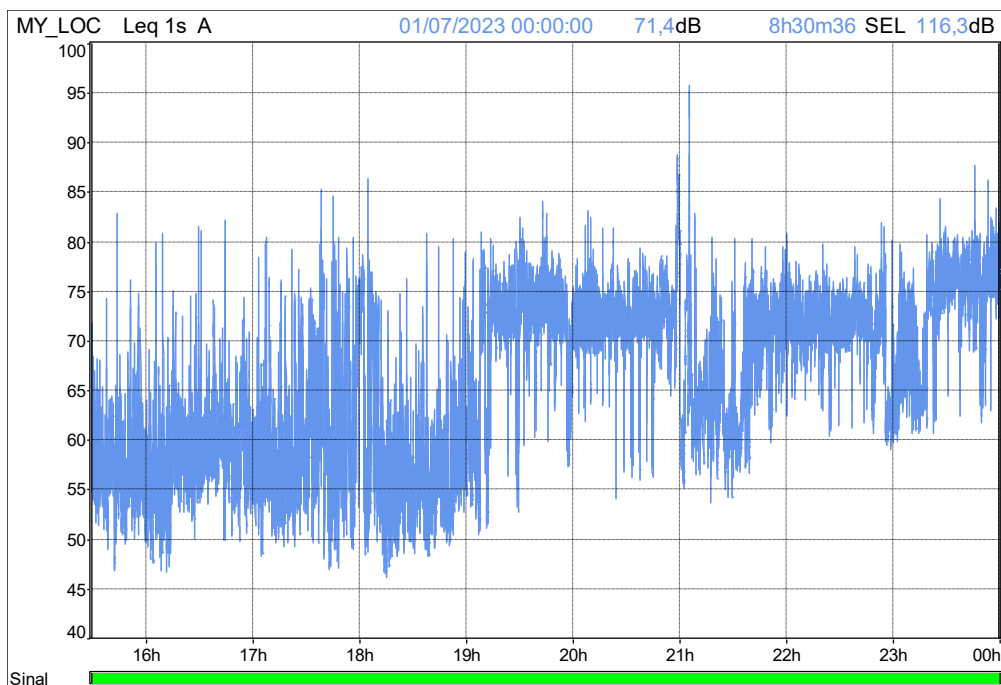


Figura 23 - Níveis de pressão sonora medido ao longo do tempo

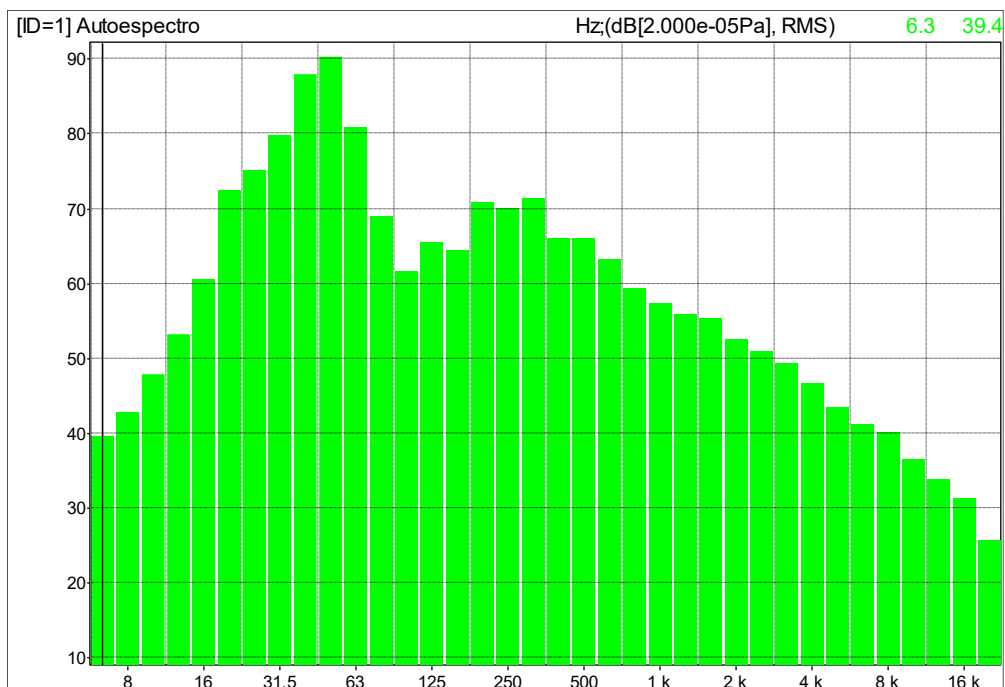


Figura 24 - Espectro em bandas de 1/3 de oitavas

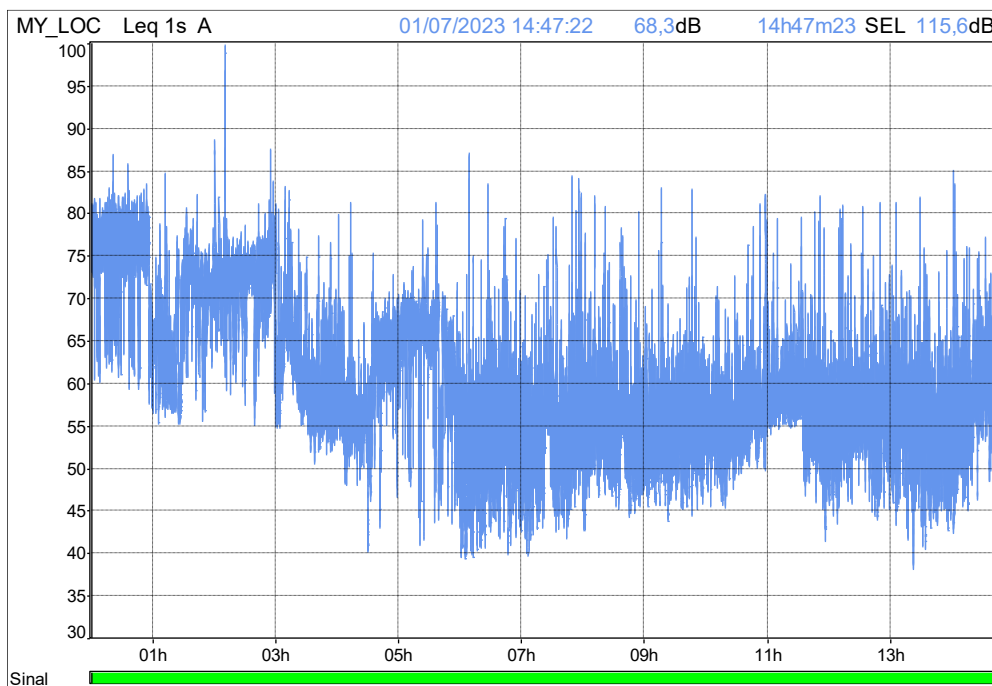


Figura 25 - Níveis de pressão sonora ao longo do tempo

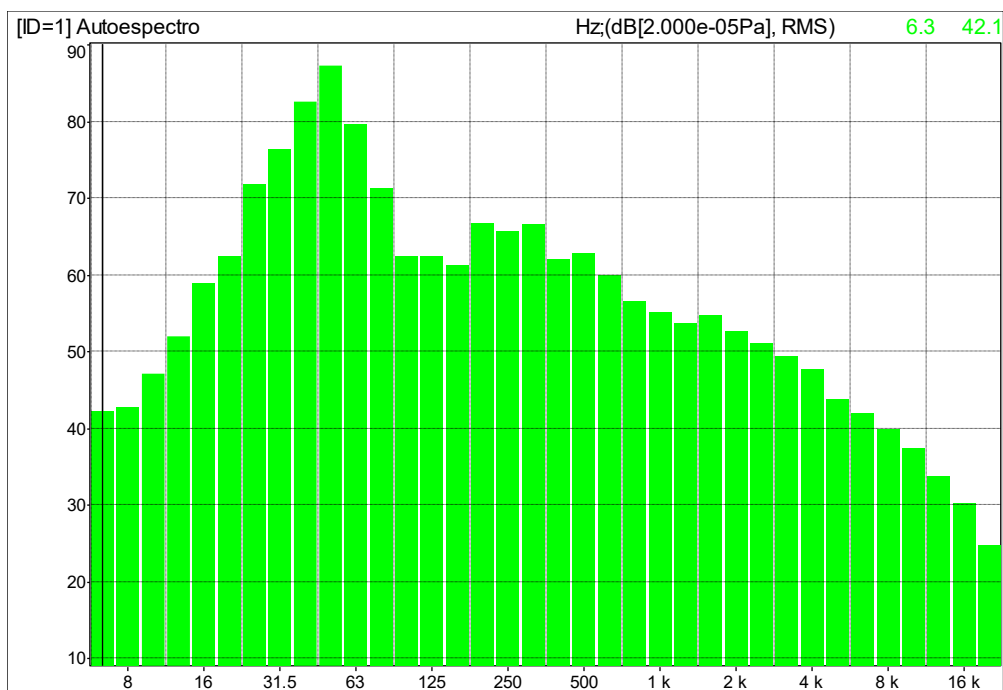


Figura 26 - Espectro em bandas de 1/3 de oitavas

A tabela a seguir é apresentado o resumo dos dados aferidos, a partir desses resultados foram calculados os parâmetros correspondentes ao L_{dia} e L_{dn} , referente ao som residual e específico.

Tabela 11 – Resumo dos resultados

Classificação	Período	(dB)
Som total	15:00 às 22:00	71,4
	22:00 às 24:00	74,0
	00:00 às 07:00	71,2
	07:00 às 15:00	60,2
Som residual	15:00 às 22:00	71,4
	22:00 às 24:00	74,0
	00:00 às 07:00	71,2
	07:00 às 15:00	59,9
Som específico	15:00 às 22:00	35,0
	22:00 às 24:00	47,6
	00:00 às 07:00	44,8
	07:00 às 15:00	48,4

Tabela 12 - Resultados dos níveis de pressão sonora

Classificação	L_{dia}	L_n	L_{dn}
Som total	68,5	72,0	78,0
Som residual	68,4	72,0	78,0
Som específico	45,9	46,0	52,4

RPC 04

As Figuras a seguir apresentam os resultados dos níveis de pressão sonora ao longo de todo o tempo de avaliação e os respectivos espectros em bandas de 1/3 de oitavas para.

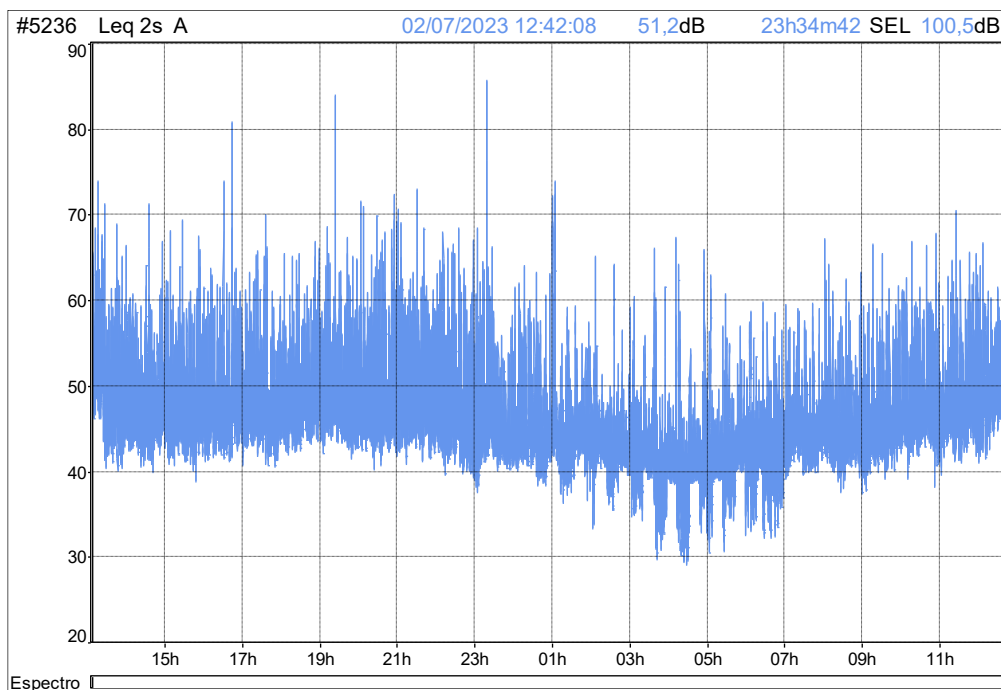


Figura 27 - Níveis de pressão sonora ao longo do tempo

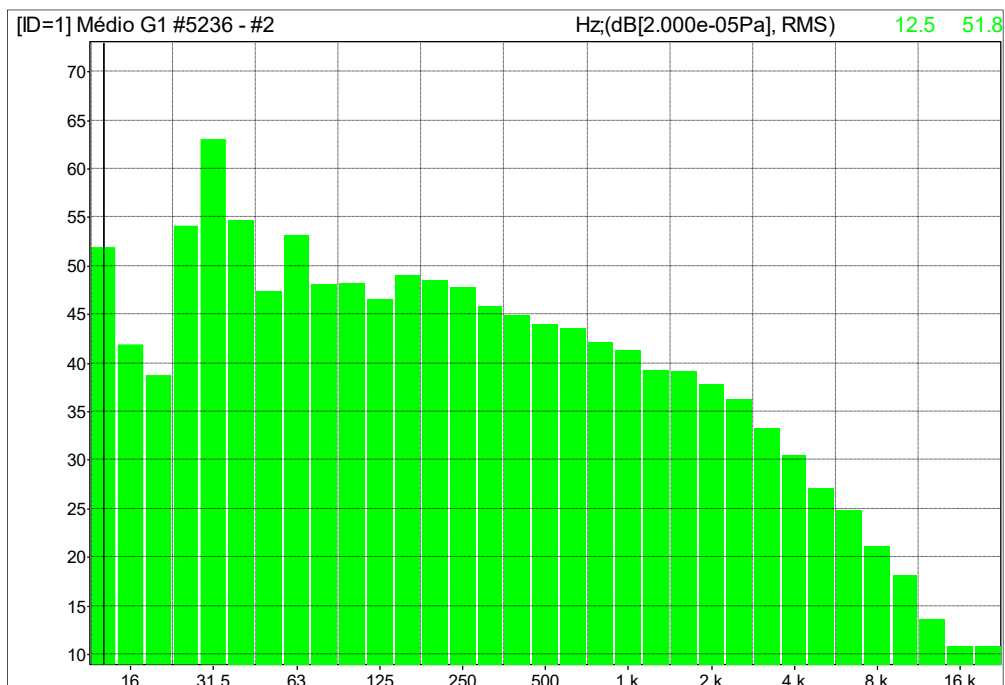


Figura 28 - Espectro em bandas de 1/3 de oitavas

Na tabela a seguir é apresentado o resumo dos dados aferidos, a partir desses resultados foram calculados os parâmetros correspondentes ao L_{dia} e L_{dn} , referente ao som residual e específico.

Tabela 13 – Resumo dos resultados

Classificação	Período	(dB)
Som total	13:00 às 22:00	52,8
	22:00 às 24:00	54,0
	00:00 às 07:00	46,9
	07:00 às 15:00	49,8
Som residual	13:00 às 22:00	52,8
	22:00 às 24:00	54,0
	00:00 às 07:00	46,8
	07:00 às 15:00	49,5
Som específico	13:00 às 22:00	33,4
	22:00 às 24:00	34,6
	00:00 às 07:00	30,5
	07:00 às 15:00	38,0

Tabela 14 - Resultados dos níveis de pressão sonora

Classificação	L_{dia}	L_n	L_{dn}
Som total	51,8	49,7	56,5
Som residual	51,7	49,7	56,4
Som específico	35,9	31,8	39,1

Apêndice 3 - Dados da operação do aeroporto

User ID	Airframe	Engine	Departure Layout	Arrival Layout	Operation Type	Operation Count	Stage Length	Track	Departure Runway End	Arrival Runway End
APP1D	Piper PA-34 Seneca	TSIO36		SBJP Default Layout 1	Arrival	0.53	1	APP1		16
APP1N	Piper PA-34 Seneca	TSIO36		SBJP Default Layout 1	Arrival	0.06	1	APP1		16
APP1D	Piper PA-34 Seneca	TSIO36		SBJP Default Layout 0	Arrival	0.5	1	APP1		16
APP1N	Piper PA-34 Seneca	TSIO36		SBJP Default Layout 0	Arrival	0.06	1	APP1		16
DEP1D	Piper PA-34 Seneca	TSIO36	SBJP Default Layout 0		Departure	0.25	1	DEP1	16	
DEP1N	Piper PA-34 Seneca	TSIO36	SBJP Default Layout 0		Departure	0.03	1	DEP1	16	
DEP2D	Piper PA-34 Seneca	TSIO36	SBJP Default Layout 0		Departure	0.25	1	DEP2	16	
DEP2N	Piper PA-34 Seneca	TSIO36	SBJP Default Layout 0		Departure	0.03	1	DEP2	16	
DEP1D	Piper PA-34 Seneca	TSIO36	SBJP Default Layout 1		Departure	0.27	1	DEP1	16	
DEP1N	Piper PA-34 Seneca	TSIO36	SBJP Default Layout 1		Departure	0.03	1	DEP1	16	
DEP2D	Piper PA-34 Seneca	TSIO36	SBJP Default Layout 1		Departure	0.27	1	DEP2	16	
DEP2N	Piper PA-34 Seneca	TSIO36	SBJP Default Layout 1		Departure	0.03	1	DEP2	16	
APP1D	Cessna 550 Citation II	1PW036		SBJP Default Layout 0	Arrival	0.65	1	APP1		16
APP1N	Cessna 550 Citation II	1PW036		SBJP Default Layout 0	Arrival	0.07	1	APP1		16
APP2D	Cessna 550 Citation II	1PW036		SBJP Default Layout 0	Arrival	0.0053	1	APP2		34
APP1D	Cessna 550 Citation II	1PW036		SBJP Default Layout 1	Arrival	0.61	1	APP1		16
APP1N	Cessna 550 Citation II	1PW036		SBJP Default Layout 1	Arrival	0.07	1	APP1		16
APP2D	Cessna 550 Citation II	1PW036		SBJP Default Layout 1	Arrival	0.01	1	APP2		34
DEP1D	Cessna 550 Citation II	1PW036	SBJP Default Layout 0		Departure	0.33	1	DEP1	16	
DEP1N	Cessna 550 Citation II	1PW036	SBJP Default Layout 0		Departure	0.04	1	DEP1	16	
DEP2D	Cessna 550 Citation II	1PW036	SBJP Default Layout 0		Departure	0.33	1	DEP2	16	
DEP2N	Cessna 550 Citation II	1PW036	SBJP Default Layout 0		Departure	0.04	1	DEP2	16	
DEP1D	Cessna 550 Citation II	1PW036	SBJP Default Layout 1		Departure	0.31	1	DEP1	16	
DEP1N	Cessna 550 Citation II	1PW036	SBJP Default Layout 1		Departure	0.03	1	DEP1	16	
DEP2D	Cessna 550 Citation II	1PW036	SBJP Default Layout 1		Departure	0.31	1	DEP2	16	
DEP2N	Cessna 550 Citation II	1PW036	SBJP Default Layout 1		Departure	0.03	1	DEP2	16	

RELATÓRIO DE MONITORAMENTO ACÚSTICO – AEROPORTO DE JOAO PESSOA 1/2023

APP1D	Embraer ERJ195-E2	4PW072		SBJP Default Layout 1	Arrival	1.06	1	APP1		16
APP1N	Embraer ERJ195-E2	4PW072		SBJP Default Layout 1	Arrival	0.12	1	APP1		16
APP2D	Embraer ERJ195-E2	4PW072		SBJP Default Layout 1	Arrival	0.01	1	APP2		34
APP1D	Embraer ERJ195-E2	4PW072		SBJP Default Layout 0	Arrival	1.1	1	APP1		16
APP1N	Embraer ERJ195-E2	4PW072		SBJP Default Layout 0	Arrival	0.12	1	APP1		16
DEP1D	Embraer ERJ195-E2	4PW072	SBJP Default Layout 0		Departure	0.55	3	DEP1	16	
DEP1N	Embraer ERJ195-E2	4PW072	SBJP Default Layout 0		Departure	0.06	3	DEP1	16	
DEP2D	Embraer ERJ195-E2	4PW072	SBJP Default Layout 0		Departure	0.55	3	DEP2	16	
DEP2N	Embraer ERJ195-E2	4PW072	SBJP Default Layout 0		Departure	0.06	3	DEP2	16	
DEP1D	Embraer ERJ195-E2	4PW072	SBJP Default Layout 1		Departure	0.53	3	DEP1	16	
DEP1N	Embraer ERJ195-E2	4PW072	SBJP Default Layout 1		Departure	0.06	3	DEP1	16	
DEP2D	Embraer ERJ195-E2	4PW072	SBJP Default Layout 1		Departure	0.53	3	DEP2	16	
DEP2N	Embraer ERJ195-E2	4PW072	SBJP Default Layout 1		Departure	0.06	3	DEP2	16	
DEP1D	ATR 72-500	PW127F	SBJP Default Layout 1		Departure	2.23	3	DEP1	16	
DEP1N	ATR 72-500	PW127F	SBJP Default Layout 1		Departure	0.25	3	DEP1	16	
DEP2D	ATR 72-500	PW127F	SBJP Default Layout 1		Departure	2.23	3	DEP2	16	
DEP2N	ATR 72-500	PW127F	SBJP Default Layout 1		Departure	0.25	3	DEP2	16	
DEP3D	ATR 72-500	PW127F	SBJP Default Layout 1		Departure	0.01	3	DEP3	34	
DEP4D	ATR 72-500	PW127F	SBJP Default Layout 1		Departure	0.01	3	DEP4	34	
DEP1D	ATR 72-500	PW127F	SBJP Default Layout 0		Departure	2.25	3	DEP1	16	
DEP1N	ATR 72-500	PW127F	SBJP Default Layout 0		Departure	0.25	3	DEP1	16	
DEP2D	ATR 72-500	PW127F	SBJP Default Layout 0		Departure	2.25	3	DEP2	16	
DEP2N	ATR 72-500	PW127F	SBJP Default Layout 0		Departure	0.25	3	DEP2	16	
DEP3D	ATR 72-500	PW127F	SBJP Default Layout 0		Departure	0.013	3	DEP3	34	
DEP4D	ATR 72-500	PW127F	SBJP Default Layout 0		Departure	0.013	3	DEP4	34	
APP1D	ATR 72-500	PW127F		SBJP Default Layout 0	Arrival	4.5	1	APP1		16
APP1N	ATR 72-500	PW127F		SBJP Default Layout 0	Arrival	0.53	1	APP1		16
APP1D	ATR 72-500	PW127F		SBJP Default Layout 1	Arrival	4.45	1	APP1		16
APP1N	ATR 72-500	PW127F		SBJP Default Layout 1	Arrival	0.49	1	APP1		16
APP2D	ATR 72-500	PW127F		SBJP Default Layout 1	Arrival	0.04	1	APP2		34

RELATÓRIO DE MONITORAMENTO ACÚSTICO – AEROPORTO DE JOAO PESSOA 1/2023

DEP1D	Airbus A320-NEO	01P20CM128	SBJP Default Layout 0	Departure	1.3	4	DEP1	16	
DEP1N	Airbus A320-NEO	01P20CM128	SBJP Default Layout 0	Departure	0.14	4	DEP1	16	
DEP2D	Airbus A320-NEO	01P20CM128	SBJP Default Layout 0	Departure	1.3	4	DEP2	16	
DEP2N	Airbus A320-NEO	01P20CM128	SBJP Default Layout 0	Departure	0.14	4	DEP2	16	
DEP3D	Airbus A320-NEO	01P20CM128	SBJP Default Layout 0	Departure	0.007	4	DEP3	34	
DEP3N	Airbus A320-NEO	01P20CM128	SBJP Default Layout 0	Departure	0.001	4	DEP3	34	
DEP4D	Airbus A320-NEO	01P20CM128	SBJP Default Layout 0	Departure	0.007	4	DEP4	34	
DEP4N	Airbus A320-NEO	01P20CM128	SBJP Default Layout 0	Departure	0.001	4	DEP4	34	
DEP1D	Airbus A320-NEO	01P20CM128	SBJP Default Layout 1	Departure	1.46	4	DEP1	16	
DEP1N	Airbus A320-NEO	01P20CM128	SBJP Default Layout 1	Departure	0.16	4	DEP1	16	
DEP2D	Airbus A320-NEO	01P20CM128	SBJP Default Layout 1	Departure	1.46	4	DEP2	16	
DEP2N	Airbus A320-NEO	01P20CM128	SBJP Default Layout 1	Departure	0.16	4	DEP2	16	
DEP3D	Airbus A320-NEO	01P20CM128	SBJP Default Layout 1	Departure	0.01	4	DEP3	34	
DEP4D	Airbus A320-NEO	01P20CM128	SBJP Default Layout 1	Departure	0.01	4	DEP4	34	
APP1D	Airbus A320-NEO	01P20CM128	SBJP Default Layout 0	Arrival	2.6	1	APP1		16
APP1N	Airbus A320-NEO	01P20CM128	SBJP Default Layout 0	Arrival	0.32	1	APP1		16
APP1D	Airbus A320-NEO	01P20CM128	SBJP Default Layout 1	Arrival	2.92	1	APP1		16
APP1N	Airbus A320-NEO	01P20CM128	SBJP Default Layout 1	Arrival	0.32	1	APP1		16
APP2D	Airbus A320-NEO	01P20CM128	SBJP Default Layout 1	Arrival	0.02	1	APP2		34
APP1D	Airbus A321-NEO	01P08CM103	SBJP Default Layout 0	Arrival	2.41	1	APP1		16
APP1N	Airbus A321-NEO	01P08CM103	SBJP Default Layout 0	Arrival	0.27	1	APP1		16
APP2D	Airbus A321-NEO	01P08CM103	SBJP Default Layout 0	Arrival	0.02	1	APP2		34
APP1D	Airbus A321-NEO	01P08CM103	SBJP Default Layout 1	Arrival	2.84	1	APP1		16
APP1N	Airbus A321-NEO	01P08CM103	SBJP Default Layout 1	Arrival	0.32	1	APP1		16
APP2D	Airbus A321-NEO	01P08CM103	SBJP Default Layout 1	Arrival	0.02	1	APP2		34
DEP1D	Airbus A321-NEO	01P08CM103	SBJP Default Layout 0	Departure	1.35	3	DEP1	16	
DEP2D	Airbus A321-NEO	01P08CM103	SBJP Default Layout 0	Departure	1.35	3	DEP2	16	
DEP1D	Airbus A321-NEO	01P08CM103	SBJP Default Layout 1	Departure	1.42	3	DEP1	16	
DEP1N	Airbus A321-NEO	01P08CM103	SBJP Default Layout 1	Departure	0.16	3	DEP1	16	
DEP2D	Airbus A321-NEO	01P08CM103	SBJP Default Layout 1	Departure	1.42	3	DEP2	16	

RELATÓRIO DE MONITORAMENTO ACÚSTICO – AEROPORTO DE JOAO PESSOA 1/2023

DEP2N	Airbus A321-NEO	01P08CM103	SBJP Default Layout 1		Departure	0.16	3	DEP2	16	
DEP3D	Airbus A321-NEO	01P08CM103	SBJP Default Layout 1		Departure	0.01	3	DEP3	34	
DEP4D	Airbus A321-NEO	01P08CM103	SBJP Default Layout 1		Departure	0.01	3	DEP4	34	
APP1D	Boeing 737-700 Series	3CM030		SBJP Default Layout 1	Arrival	0.19	1	APP1		16
APP1N	Boeing 737-700 Series	3CM030		SBJP Default Layout 1	Arrival	0.02	1	APP1		16
DEP1D	Boeing 737-700 Series	3CM030	SBJP Default Layout 1		Departure	0.1	4	DEP1	16	
DEP1N	Boeing 737-700 Series	3CM030	SBJP Default Layout 1		Departure	0.01	4	DEP1	16	
DEP2D	Boeing 737-700 Series	3CM030	SBJP Default Layout 1		Departure	0.1	4	DEP2	16	
DEP2N	Boeing 737-700 Series	3CM030	SBJP Default Layout 1		Departure	0.01	4	DEP2	16	
APP1D	Boeing 737-800 Series	3CM034		SBJP Default Layout 1	Arrival	3.29	1	APP1		16
APP1N	Boeing 737-800 Series	3CM034		SBJP Default Layout 1	Arrival	0.37	1	APP1		16
APP2D	Boeing 737-800 Series	3CM034		SBJP Default Layout 1	Arrival	0.03	1	APP2		34
APP1D	Boeing 737-800 Series	3CM034		SBJP Default Layout 0	Arrival	3.9	1	APP1		16
APP1N	Boeing 737-800 Series	3CM034		SBJP Default Layout 0	Arrival	0.43	1	APP1		16
APP2D	Boeing 737-800 Series	3CM034		SBJP Default Layout 0	Arrival	0.03	1	APP2		34
DEP1D	Boeing 737-800 Series	3CM034	SBJP Default Layout 0		Departure	1.97	3	DEP1	16	
DEP1N	Boeing 737-800 Series	3CM034	SBJP Default Layout 0		Departure	0.22	3	DEP1	16	
DEP2D	Boeing 737-800 Series	3CM034	SBJP Default Layout 0		Departure	1.97	3	DEP2	16	
DEP2N	Boeing 737-800 Series	3CM034	SBJP Default Layout 0		Departure	0.22	3	DEP2	16	
DEP1D	Boeing 737-800 Series	3CM034	SBJP Default Layout 1		Departure	1.65	3	DEP1	16	
DEP1N	Boeing 737-800 Series	3CM034	SBJP Default Layout 1		Departure	0.18	3	DEP1	16	
DEP2D	Boeing 737-800 Series	3CM034	SBJP Default Layout 1		Departure	1.65	3	DEP2	16	
DEP2N	Boeing 737-800 Series	3CM034	SBJP Default Layout 1		Departure	0.18	3	DEP2	16	
DEP3D	Boeing 737-800 Series	3CM034	SBJP Default Layout 1		Departure	0.01	3	DEP3	34	
DEP4D	Boeing 737-800 Series	3CM034	SBJP Default Layout 1		Departure	0.01	3	DEP4	34	

Apêndice 4 - Memória de Cálculo – AEDT

Study Input Report

Study Information

Report Date: 7/4/2023 10:01:29 AM
 Study Name: SBJP_Study
 Description: SBJP
 Study Type: NoiseAndEmissions
 Mass Units: Kilograms
 Use Metric Units: No

Study Database Information

Study Database Version: 1.81.0

Airport Layouts

Layout Name: SBJP Default Layout 0
 Airport Name: PRESIDENTE CASTRO PINTO INTL
 Airport Codes: JPA, SBJP
 Airport Description:
 Country: BR
 State:
 City: JOAO PESSOA
 Latitude: -7.148381 degrees
 Longitude: -34.950681 degrees
 Elevation: 217.000000 feet
 Runway: 34/16
 Length: 8252 feet
 Width: 150 feet
 Runway End: 34
 Latitude: -7.156600 degrees
 Longitude: -34.942619 degrees
 Elevation: 209.000000 feet
 Approach Displaced Threshold: n/a
 Departure Displaced Threshold: 0 feet
 Crossing Height: 50 feet
 Glide Slope: n/a
 Change in Headwind: 0%
 Effective Date: 1/1/1900
 Expiration Date: 6/6/2079
 Runway End: 16
 Latitude: -7.140464 degrees
 Longitude: -34.958668 degrees
 Elevation: 215.000000 feet
 Approach Displaced Threshold: n/a
 Departure Displaced Threshold: 0 feet
 Crossing Height: 50 feet
 Glide Slope: n/a

Change in Headwind: 0%

Effective Date: 1/1/1900

Expiration Date: 6/6/2079

Runway: 34/16

Length: 8252 feet

Width: 150 feet

Runway End: 34

Latitude: -7.156600 degrees

Longitude: -34.942619 degrees

Elevation: 209.000000 feet

Approach Displaced Threshold: n/a

Departure Displaced Threshold: 0 feet

Crossing Height: 50 feet

Glide Slope: n/a

Change in Headwind: 0%

Effective Date: 1/1/1900

Expiration Date: 6/6/2079

Runway End: 16

Latitude: -7.140464 degrees

Longitude: -34.958668 degrees

Elevation: 215.000000 feet

Approach Displaced Threshold: n/a

Departure Displaced Threshold: 0 feet

Crossing Height: 50 feet

Glide Slope: n/a

Change in Headwind: 0%

Effective Date: 1/1/1900

Expiration Date: 6/6/2079

Gate: G-1

Latitude: -7.145824

Longitude: -34.949385

Elevation: 217.000000 feet

Aircraft Size: ANY

SigmaY0: 16

SigmaZ0: 3

Release Height: 4.921260 feet

Gate: G-2

Latitude: -7.146821

Longitude: -34.948737

Elevation: 217.000000 feet

Aircraft Size: ANY

SigmaY0: 16

SigmaZ0: 3

Release Height: 4.921260 feet

Layout Name: SBJP Default Layout 1

Airport Name: PRESIDENTE CASTRO PINTO INTL

Airport Codes: JPA, SBJP

Airport Description:

Country: BR

State:

City: JOAO PESSOA

Latitude: -7.148381 degrees

Longitude: -34.950681 degrees
 Elevation: 217.000000 feet
 Runway: 34/16
 Length: 8252 feet
 Width: 150 feet
 Runway End: 34
 Latitude: -7.156600 degrees
 Longitude: -34.942619 degrees
 Elevation: 209.000000 feet
 Approach Displaced Threshold: n/a
 Departure Displaced Threshold: 0 feet
 Crossing Height: 50 feet
 Glide Slope: n/a
 Change in Headwind: 0%
 Effective Date: 1/1/1900
 Expiration Date: 6/6/2079
 Runway End: 16
 Latitude: -7.140464 degrees
 Longitude: -34.958668 degrees
 Elevation: 215.000000 feet
 Approach Displaced Threshold: n/a
 Departure Displaced Threshold: 0 feet
 Crossing Height: 50 feet
 Glide Slope: n/a
 Change in Headwind: 0%
 Effective Date: 1/1/1900
 Expiration Date: 6/6/2079
 Runway: 34/16
 Length: 8252 feet
 Width: 150 feet
 Runway End: 34
 Latitude: -7.156600 degrees
 Longitude: -34.942619 degrees
 Elevation: 209.000000 feet
 Approach Displaced Threshold: n/a
 Departure Displaced Threshold: 0 feet
 Crossing Height: 50 feet
 Glide Slope: n/a
 Change in Headwind: 0%
 Effective Date: 1/1/1900
 Expiration Date: 6/6/2079
 Runway End: 16
 Latitude: -7.140464 degrees
 Longitude: -34.958668 degrees
 Elevation: 215.000000 feet
 Approach Displaced Threshold: n/a
 Departure Displaced Threshold: 0 feet
 Crossing Height: 50 feet
 Glide Slope: n/a
 Change in Headwind: 0%
 Effective Date: 1/1/1900
 Expiration Date: 6/6/2079
 Gate: G-1

Latitude: -7.145824
Longitude: -34.949385
Elevation: 217.000000 feet
Aircraft Size: ANY
SigmaY0: 16
SigmaZ0: 3
Release Height: 4.921260 feet
Gate: G-2
Latitude: -7.146821
Longitude: -34.948737
Elevation: 217.000000 feet
Aircraft Size: ANY
SigmaY0: 16
SigmaZ0: 3
Release Height: 4.921260 feet

Receptor Sets

Receptor Set: RECEPTOR_SET_POINTS
Description: POINTS
Number of receptors: 11
Receptor Set Type: Receptor
Receptor Type: Point
Receptor Set: RECEPTOR_SET_GRID_SBJP
Description: SBJP
Number of receptors: 1000000
Receptor Set Type: Receptor
Receptor Type: Grid
Latitude: -7.315646 degrees
Longitude: -35.118237 degrees
Elevation: 217.000000 feet
X Count: 1000
Y Count: 1000
X Spacing: 0.02
Y Spacing: 0.02

Annualizations (Scenarios)

Annualization (Scenario): ANNUALIZATION_SBJP_ALL
Description: ANNUALIZATION_SBJP_ALL
Start Time: Tuesday, September 13, 2022
Duration: 01 days 00 hours
Air Performance Model: SAE_1845_APM
Noise Altitude Cutoff MSL (ft): n/a
Mixing Height AFE (ft): 3000
Fuel Sulfur Content: 0.0006
Sulfur Conversion Rate: 0.024
Use Bank Angle: True
Taxi Model: UserTaxiModel
Airport Layouts: SBJP Default Layout 0
Annualization: ANNUALIZATION_SBJP_ALL

Annualization (Scenario): NAOG_SBJP_ALL

Description: NAOG_SBJP_ALL
Start Time: Tuesday, September 13, 2022
Duration: 01 days 00 hours
Air Performance Model: SAE_1845_APM
Noise Altitude Cutoff MSL (ft): n/a
Mixing Height AFE (ft): 3000
Fuel Sulfur Content: 0.0006
Sulfur Conversion Rate: 0.024
Use Bank Angle: True
Taxi Model: UserTaxiModel
Airport Layouts: SBJP Default Layout 0
Annualization: NAOG_SBJP_ALL

Annualization (Scenario): ANNUALIZATION_2023

Description: ANNUALIZATION_2023
Start Time: Tuesday, September 13, 2022
Duration: 01 days 00 hours
Air Performance Model: SAE_1845_APM
Noise Altitude Cutoff MSL (ft): n/a
Mixing Height AFE (ft): 3000
Fuel Sulfur Content: 0.0006
Sulfur Conversion Rate: 0.024
Use Bank Angle: True
Taxi Model: UserTaxiModel
Airport Layouts: SBJP Default Layout 0, SBJP Default Layout 1
Annualization: ANNUALIZATION_2023

Annualization: ANNUALIZATION_SBJP_ALL

Operation group: AOG_SBJP

Description: AOG_SBJP
Start time: 9/13/2022 12:00:00 AM
Duration: 01 days 00 hours
Number of aircraft operations: 49

Operation group: NAOG_SBJP

Description: NAOG_SBJP
Start time: 9/13/2022 12:00:00 AM
Duration: 01 days 00 hours
Number of non-aircraft operations: 38

Operation group: RU_SBJP

Description: RU_SBJP
Start time: 9/13/2022 12:00:00 AM
Duration: 01 days 00 hours
Number of runup operations: 4

Annualization: NAOG_SBJP_ALL

Operation group: NAOG_SBJP

Description: NAOG_SBJP
Start time: 9/13/2022 12:00:00 AM
Duration: 01 days 00 hours
Number of non-aircraft operations: 38

Annualization: ANNUALIZATION_2023

Operation group: AOG_2023

Description: AOG_2023
Start time: 9/13/2022 12:00:00 AM
Duration: 01 days 00 hours
Number of aircraft operations: 62

Operation group: RU_2023

Description: RU_2023
Start time: 9/13/2022 12:00:00 AM
Duration: 01 days 00 hours
Number of runup operations: 4

User-Defined Aircraft Profiles

User-Specified Aircraft Substitutions

Metric Results

Metric Result ID: 12
Metric Result Name:
Metric Result Description:
Metric: DNL
Receptor Set: RECEPTOR_SET_GRID_SBJP
Annualization: ANNUALIZATION_2023
Run Start Time: 7/4/2023 9:30:37 AM
Run End Time: 7/4/2023 9:40:58 AM
Run Status: Complete
Run Options: RunOptions_DNL
Result Storage Options:
Dispersion Results: None
Emissions Results: Case
Noise Results: Case
Emissions/Performance Modeling Options:

Weather Fidelity: Airport Weather (10YR average)
Check Track Angle: False
Apply Delay & Sequencing Model: False
Calculate Aircraft Engine Startup Emissions: False
Analysis Year (VALE):
BADA 4 Modeling Options:
Use BADA Family 4: Use ANP/BADA 3 only
Use ANP and BADA 3 Fallback: False
Enable reduced thrust taper: False
Reduced thrust taper upper limit:
Noise Modeling Options:
Atmospheric Absorption: SAE-ARP-5534
Lateral Attenuation: ApplyLateralAttenuationToPropsAndHelos
Type Of Ground: Hard
Use Terrain: False
Noise Line Of Sight Blockage: False
Fill Terrain: False
Terrain Fill In Value:
Do Number Above Noise Level: False

Metric Result ID: 13

Metric Result Name:

Metric Result Description:

Metric: DNL

Receptor Set: RECEPTOR_SET_POINTS

Annualization: ANNUALIZATION_2023

Run Start Time: 7/4/2023 9:58:35 AM

Run End Time: 7/4/2023 9:59:08 AM

Run Status: Complete

Run Options: RunOptions_DNL

Result Storage Options:

Dispersion Results: None

Emissions Results: Case

Noise Results: Case

Emissions/Performance Modeling Options:

Weather Fidelity: Airport Weather (10YR average)

Check Track Angle: False

Apply Delay & Sequencing Model: False

Calculate Aircraft Engine Startup Emissions: False

Analysis Year (VALE):

BADA 4 Modeling Options:

Use BADA Family 4: Use ANP/BADA 3 only

Use ANP and BADA 3 Fallback: False

Enable reduced thrust taper: False

Reduced thrust taper upper limit:

Noise Modeling Options:

Atmospheric Absorption: SAE-ARP-5534

Lateral Attenuation: ApplyLateralAttenuationToPropsAndHelos

Type Of Ground: Hard

Use Terrain: False

Noise Line Of Sight Blockage: False

Fill Terrain: False

Terrain Fill In Value:

Do Number Above Noise Level: False

Metric Result ID: 14

Metric Result Name:

Metric Result Description:

Metric: LAEQD

Receptor Set: RECEPTOR_SET_POINTS

Annualization: ANNUALIZATION_2023

Run Start Time: 7/4/2023 10:00:14 AM

Run End Time: 7/4/2023 10:00:48 AM

Run Status: Complete

Run Options: RunOptions_LAEQD

Result Storage Options:

Dispersion Results: None

Emissions Results: Case

Noise Results: Case

Emissions/Performance Modeling Options:

Weather Fidelity: Airport Weather (10YR average)

Check Track Angle: False

Apply Delay & Sequencing Model: False

Calculate Aircraft Engine Startup Emissions: False

Analysis Year (VALE):

BADA 4 Modeling Options:

Use BADA Family 4: Use ANP/BADA 3 only

Use ANP and BADA 3 Fallback: False

Enable reduced thrust taper: False

Reduced thrust taper upper limit:

Noise Modeling Options:

Atmospheric Absorption: SAE-ARP-5534

Lateral Attenuation: ApplyLateralAttenuationToPropsAndHelos

Type Of Ground: Hard

Use Terrain: False

Noise Line Of Sight Blockage: False

Fill Terrain: False

Terrain Fill In Value:

Do Number Above Noise Level: False

User-defined noise spectral class data for one-third octave bands between 50 Hertz and 10,000 Hertz for bands 17-40

No User Defined Spectral Classes

Apêndice 5 – Equipe Técnica

Equipe responsável - SONORA ENGENHARIA

Dr. Sérgio Luiz Garavelli

Pesquisador e consultor em Engenharia Acústica

Cel: (61)99983-6763

e-mail: sergio.garavelli@sonoraengenharia.com.br

Dr. Edson Benício de Carvalho Júnior

Pesquisador e consultor em Engenharia Acústica

Engenheiro Civil - CREA: 31125/D - DF

Cel: (61)98402-3014

e-mail: edson.benicio@sonoraengenharia.com.br

Gabriela Soares Garavelli

Arquiteta e Urbanista

Registro Nacional: A162012-6

e-mail: gabriela.garavelli@sonoraengenharia.com.br

Lucas Soares Garavelli

Engenheiro de Produção

e-mail: lucas.garavelli@sonoraengenharia.com.br

Giovana de Castro Benício

Estagiária de Engenharia

Equipe responsável – AENA BRASIL

Maurício Martins de Moura

Gerente de Qualidade e Meio Ambiente

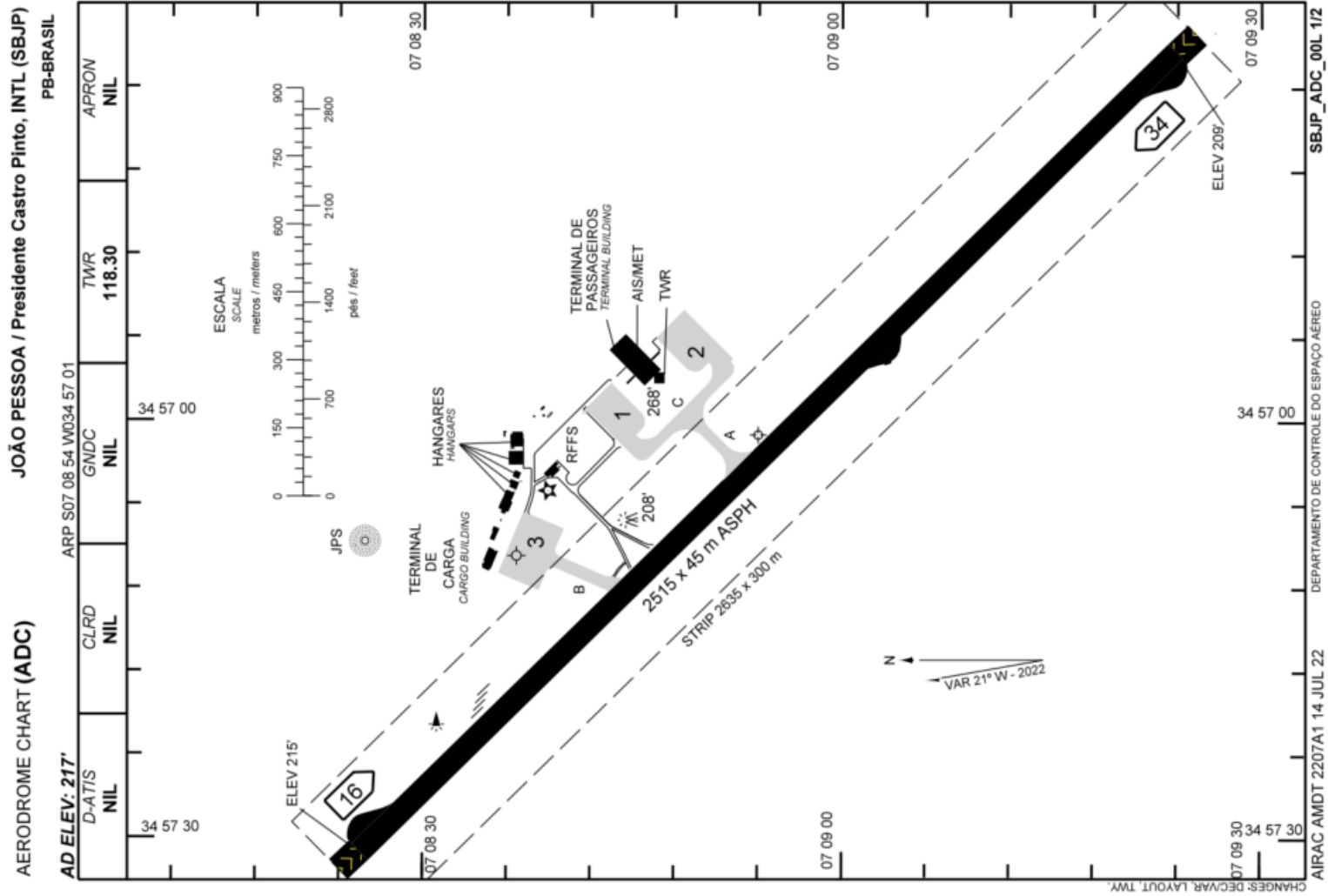
Diógenes Barbosa Araújo

Coordenador Corporativo de Meio Ambiente


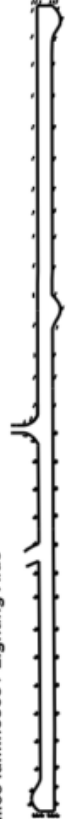
Diego Bravo Alves

Analista de Meio Ambiente, Qualidade e Safety

Anexo 1 – Carta do Aeródromo



ADC - SBJP: INFORMAÇÕES COMPLEMENTARES / COMPLEMENTARY INFORMATION

CARACTERÍSTICAS FÍSICAS / PHYSICAL CHARACTERISTICS										
PISTA RUNWAY			DIMENSÕES(m) DIMENSIONS(m)				PCN		TIPO DE SUPERFÍCIE SURFACE KIND	
RWY	BRG MAG	Tipo Type	RCD	RWY	SWY	CWY	STRIP	RWY	RWY	SWY
a	b	c	d	e	f	g	h	i	j	k
16	156	NPA	4C	2515x45			2635 x 300	52/F/B/X/T	ASPH	
34	336	NPA	4C							
DISTÂNCIAS DECLARADAS, AUXÍLIOS VISUAIS E COORDENADAS DAS CABECEIRAS DECLARED DISTANCES, VISUAL AIDS AND THRESHOLD COORDINATES										
RWY	TORA(m)	TODA(m)	ASDA(m)	LDA(m)	AUXÍLIOS / AIDS	ALTURA GEODAL(m) GEOD HEIGHT(m)	COORDENADAS COORDINATES			
16	2425	2515	2425	2425	PAPI	-4,38	S07 08 26 W034 57 31			
34	2425	2515	2425	2425		-4,38	S07 09 24 W034 56 33			
SERVIÇO DE SALVAMENTO E CONTRAINCÊNDIO / RESCUE AND FIRE FIGHTING SERVICE: RFFS REQ - 7										
RWY 16 / 34										
<p>Sinalização horizontal / <i>Marking Aids</i></p>  <p>Auxílios luminosos / <i>Lighting Aids</i></p> 										
<p>RMK: 1) INS S07 08 61 / W034 57.16 2) MEHT: PAPI - RWY 16: 68 FT</p>										

CHANGES DEC/MAR, LAYOUT, TMY

AIRAC AMDT 2207A1 14 JUL 22

DEPARTAMENTO DE CONTROLE DO ESPAÇO AÉREO

SBJP_ADC_00L 2/2

Anexo 2 – Tabela RBAC 161

Uso do Solo	Nível de Ruído Médio dia-noite (dB)					
	< 65	65 – 70	70 – 75	75 – 80	80 – 85	> 85
Residencial						
Residências uni e multifamiliares	S	N (1)	N (1)	N	N	N
Alojamentos Temporários (exemplos: hotéis, motéis e pousadas ou empreendimentos equivalentes)	S	N (1)	N (1)	N (1)	N	N
Locais de permanência prolongada (exemplos: presídios, orfanatos, asilos, quartéis, mosteiros, conventos, apart-hotéis, pensões ou empreendimentos equivalentes)	S	N (1)	N (1)	N	N	N
Usos Públicos						
Educacional (exemplos: Universidades, bibliotecas, faculdades, creches, escolas, colégios ou empreendimentos equivalentes)	S	N (1)	N (1)	N	N	N
Saúde (exemplos: hospitais, sanatórios, clínicas, casas de saúde, centros de reabilitação ou empreendimentos equivalentes)	S	25	30	N	N	N
Igrejas, auditórios e salas de Concerto (exemplos: igrejas, templos, associações religiosas, centros culturais, museus, galerias de arte, cinemas, teatros ou empreendimentos equivalentes)	S	25	30	N	N	N
Serviços governamentais (exemplos: postos de atendimento, correios, aduanas ou empreendimentos equivalentes)	S	S	25	30	N	N
Transportes (exemplos: terminais rodoviários, ferroviários, aeroportuários, marítimos, de carga e passageiros ou empreendimentos equivalentes)	S	S	25	30	35	35
Estacionamentos (exemplo:edifício garagem ou empreendimentos equivalentes)	S	S	25	30	35	N
Usos Comerciais e serviços						
Escritórios, negócios e profissional liberal (exemplos: escritórios, salas e salões comerciais, consultórios ou empreendimentos equivalentes)	S	S	25	30	N	N
Comércio atacadista - materiais de construção, equipamentos de grande porte	S	S	25	30	35	N
Comércio varejista	S	S	25	30	N	N
Serviços de utilidade pública (exemplos: cemitérios, rematórios, estações de tratamento de água e esgoto, reservatórios de água, geração e distribuição de energia elétrica, Corpo de Bombeiros ou empreendimentos equivalentes)	S	S	25	30	35	N

Serviços de comunicação (exemplos: estações de rádio e televisão ou empreendimentos equivalentes)	S	S	25	30	N	N
Usos Industriais e de Produção						
Indústrias em geral	S	S	25	30	35	N
Indústrias de precisão (Exemplo: fotografia, óptica)	S	S	25	30	N	N
Agricultura e floresta	S	S (2)	S (3)	S (4)	S (4)	S (4)
Criação de animais, pecuária	S	S (2)	S (3)	N	N	N
Mineração e pesca (Exemplo: produção e extração de recursos naturais)	S	S	S	S	S	S
Usos Recreacionais						
Estádios de esportes ao ar livre, ginásios	S	S	S	N	N	N
Conchas acústicas ao ar livre e anfiteatros	S	N	N	N	N	N
Exposições agropecuárias e zoológicos	S	S	N	N	N	N
Parques, parques de diversões, acampamentos ou empreendimentos equivalentes	S	S	S	N	N	N
Campos de golf, hípicas e parques aquáticos	S	S	25	30	N	N

Fonte: Tabela 2 (RBAC 161, 2021), adaptada

Notas:

S (Sim) = usos do solo e edificações relacionadas compatíveis sem restrições

N (Não) = usos do solo e edificações relacionadas não compatíveis.

25, 30, 35 = usos do solo e edificações relacionadas geralmente compatíveis. Medidas para atingir uma redução de nível de ruído – RR de 25, 30 ou 35 dB devem ser incorporadas no projeto/construção das edificações onde houver permanência prolongada de pessoas.

- (1) Sempre que os órgãos determinarem que os usos devam ser permitidos, devem ser adotadas medidas para atingir uma RR de pelo menos 25 dB.
- (2) Edificações residenciais requerem uma RR de 25 dB.
- (3) Edificações residenciais requerem uma RR de 30 dB.
- (4) Edificações residenciais não são compatíveis

Continuação do Certificado Nº: RBC1-12089-382

Laboratório de Calibração Acreditado pela Cgcre (Coordenação Geral de Acreditação do Inmetro)
de acordo com a ABNT NBR ISO/IEC 17025 sob o número CAL 0307.

Página

Page 2

Local da calibração*Calibration location*

Sede do laboratório Calilab (conforme indicado na página 1).

Condições ambientais*Environmental conditions*

Temperatura	23,1 °C
Umidade relativa	38 %
Pressão atmosférica	928 hPa

Procedimento*Procedure*

IT-572: Método de calibração de acordo com a ABNT NBR IEC 61672-3:2018 - *Eletracústica - Sonômetros: Testes Periódicos (adição idêntica à IEC 61672-3:2013 - Electroacoustics - Sound level meters - Periodic Test)*. Por este procedimento são realizados testes elétricos bem como testes acústicos. Adicionalmente, são verificados os filtros com o procedimento IT-582, cujo método incorpora testes baseados na IEC 61260 (edição aplicável). A revisão dos procedimentos utilizados são aqueles em vigência na data desta calibração. O conjunto de parâmetros calibrados atende a recomendação do documento DOQ-CGCRE-052.

Plano de calibração*Calibration plan*

Os critérios de seleção do método atendem aos requisitos da ISO 17025. O plano de calibração é elaborado e pactuado observando: o uso de métodos apropriados, as características do item sob teste e as necessidades do cliente. Para que o serviço de calibração complete sua finalidade, o laboratório recomenda que este certificado de calibração seja submetido a análise crítica, observando os erros de medição reportados e as incertezas associadas a cada teste, avaliando o impacto que cada parâmetro tem sobre as medições. Sempre que pertinente, são incluídas informações adicionais sobre contrato, solicitações do cliente, plano de calibração e configurações do item. Ajustes e reparos não fazem parte do escopo de acreditação.

Imparcialidade e confidencialidade*Impartiality and confidentiality*

De acordo com a ISO 17025:2017 o laboratório não pode permitir que pressões comerciais, financeiras ou outras comprometam a imparcialidade. A norma identifica situações de risco à imparcialidade quando os relacionamentos são baseados em propriedade, governança, gestão, pessoal, recursos compartilhados, finanças, contratos, marketing (incluindo promoção de marcas) e pagamento de comissões de vendas ou outros benefícios pela indicação de novos clientes. Para assegurar a independência do CALILAB e promover um ambiente neutro, de equidade e sem conflitos de interesses, a Total Safety optou por manter-se livre de quaisquer associações que a identifiquem como uma parte interessada. O CALILAB é, portanto, um LABORATÓRIO DE TERCEIRA PARTE e não se beneficia em detrimento de resultados de calibrações ou ensaios que sejam favoráveis ou desfavoráveis ao prestígio de uma determinada marca ou modelo. O CALILAB também assegura a seus clientes o atendimento de todos os requisitos de confidencialidade previstos na ISO 17025:2017.

Incerteza de Medição*Measurement uncertainty*

Os resultados reportados referem-se à média dos valores encontrados. Cada Incerteza Expandida de Medição (U) relatada é declarada como a incerteza padrão de medição multiplicada pelo fator de abrangência $k = 2,00$, para uma probabilidade de abrangência de aproximadamente 95%. Quando o fator de abrangência k é um valor diferente de 2,00 o valor de k é reportado juntamente com os resultados. A expressão da incerteza de medição é determinada de acordo o Guia para a Expressão da Incerteza de Medição (GUM). A capacidade de medição e calibração (CMC) do laboratório Calilab é informada no site do Inmetro. Em uma determinada calibração a incerteza reportada poderá ser maior do que a CMC.

Informações adicionais do item sob teste*Additional information*

O sonômetro foi submetido aos testes com um microfone marca G.R.A.S., modelo 40CD, s/n 494365, pré-amplificador marca 01dB, modelo integrado. A calibração foi realizada na configuração de 0° e com cabo modelo RAL 135-10M acoplado ao pré-amplificador. Os resultados reportados no teste acústico incluem as correções de reflexão do corpo do sonômetro, difração do microfone e efeitos do protetor de vento obtidos no manual do fabricante. Software instalado: Versão HW: LST000A FW Aplicação: 2.73.

Rastreabilidade*Traceability*

Gerador: Identificação P144, Certificado DIMCI 1410/2022 (Emitente INMETRO/Laeta)

Calibrador Multi-frequência: Identificação P280, Certificado RBC2-11795-354 (Emitente RBC/Calilab)

Continuação do Certificado Nº: RBC1-12089-382

Laboratório de Calibração Acreditado pela Cgcre (Coordenação Geral de Acreditação do Inmetro)
de acordo com a ABNT NBR ISO/IEC 17025 sob o número CAL 0307.

Página
Page 3

RESULTADOS DA CALIBRAÇÃO

Results

Indicação inicial e indicação após o eventual ajuste (referência acústica)

carater informativo

indicação inicial	referência (dB)	indicação (dB)	indicação após eventual ajuste	referência (dB)	indicação (dB)	frequência (Hz)
	93,8	93,7		93,8	93,8	1000,0

Linearidade na faixa de referência (em 8000 Hz, com ponderação A)

simulação elétrica

excitação (dB)	erro (dB)	tolerância + (dB)	tolerância - (dB)	limite superior de linearidade (dB)	nível de referência (dB)
134,0	-0,1	0,8	-0,8	134	94,0
133,0	-0,1				
132,0	-0,1				
131,0	-0,1				
130,0	-0,1				
129,0	-0,1				
124,0	-0,1				
119,0	-0,1				
114,0	-0,1				
109,0	-0,1				
104,0	0,0				
99,0	0,0				
94,0	0,0				
89,0	0,0				
84,0	0,0				
79,0	0,0				
74,0	0,0				
69,0	0,0				
64,0	0,0				
59,0	0,0				
54,0	0,0				
49,0	0,0				
44,0	0,0				
39,0	0,0				
34,0	0,0				
29,0	0,1				
24,0	0,2				
23,0	0,3				
22,0	0,4				
21,0	0,5				
20,0	0,7				
-	-				
-	-				
-	-				
-	-				

Continuação do Certificado Nº: RBC1-12089-382

Laboratório de Calibração Acreditado pela Cgcre (Coordenação Geral de Acreditação do Inmetro) de acordo com a ABNT NBR ISO/IEC 17025 sob o número CAL 0307.

Página 4

Linearidade incluindo controle de faixa - não se aplica

testes executados conforme aplicável

início de faixa (dB)	excitação (dB)	erro (dB)	final de faixa (dB)	excitação (dB)	erro (dB)	nível referência (dB)
-	-	-	-	-	-	---
-	-	-	-	-	-	---
-	-	-	-	-	-	incerteza (dB)
-	-	-	-	-	-	---
-	-	-	-	-	-	tolerância (+/-) (dB)
-	-	-	-	-	-	---

Testes elétricos de curvas de ponderação em frequência A, C e Z (como aplicável)

normalizado em 1000 Hz

frequência [Hz]	erro pond "A" (dB)	tolerância + (dB)	tolerância - (dB)	nível referência (dB)
63	0,1	1,0	-1,0	89,0
125	0,1	1,0	-1,0	---
250	0,2	1,0	-1,0	incerteza ("A") (dB)
500	0,1	1,0	-1,0	0,2
1000	0,2	0,7	-0,7	---
2000	0,2	1,0	-1,0	---
4000	0,1	1,0	-1,0	---
8000	-0,3	1,5	-2,5	---
16000	-4,2	2,5	-16,0	---

Prévio ajuste no nível e faixa de referência, na ponderação A

frequência [Hz]	erro pond "C" (dB)	tolerância + (dB)	tolerância - (dB)	nível referência (dB)
63	0,2	1,0	-1,0	89,0
125	0,2	1,0	-1,0	---
250	0,2	1,0	-1,0	incerteza ("C") (dB)
500	0,2	1,0	-1,0	0,2
1000	0,2	0,7	-0,7	---
2000	0,2	1,0	-1,0	---
4000	0,2	1,0	-1,0	---
8000	-0,3	1,5	-2,5	---
16000	-4,2	2,5	-16,0	---

Prévio ajuste no nível e faixa de referência, na ponderação A

frequência [Hz]	erro pond "Z" (dB)	tolerância + (dB)	tolerância - (dB)	nível referência (dB)
63	0,2	1,0	-1,0	89,0
125	0,2	1,0	-1,0	---
250	0,2	1,0	-1,0	incerteza ("Z") (dB)
500	0,2	1,0	-1,0	0,2
1000	0,2	0,7	-0,7	---
2000	0,2	1,0	-1,0	---
4000	0,2	1,0	-1,0	---
8000	0,1	1,5	-2,5	---
16000	0,9	2,5	-16,0	---

Continuação do Certificado Nº: RBC1-12089-382

Laboratório de Calibração Acreditado pela Cgcre (Coordenação Geral de Acreditação do Inmetro) de acordo com a ABNT NBR ISO/IEC 17025 sob o número CAL 0307.

Página
Page 5

Ponderações no tempo e na frequência em 1 kHz (A, C, Z)

testes na faixa de referência (simulação elétrica)

excitação pond. (A, F) (dB)	erro pond. (C, F) (dB)	erro pond. (Z, F) (dB)	tolerância (dB)	incerteza (dB)
94,0	0,0	0,0	0,2	0,1

Ponderações no tempo e na frequência em 1 kHz (S, Leq)

testes na faixa de referência (simulação elétrica)

excitação pond. (A, F) (dB)	erro pond. (A, S) (dB)	erro pond. (A, Leq) (dB)	tolerância (dB)	incerteza (dB)
94,0	0,0	0,0	0,1	0,1

Resposta a pulsos tonais (F; S; LAE)

testes executados conforme aplicável

parâmetro sob teste	largura do trem (ms)	nível esperado (dB)	erro (dB)	tolerância + (dB)	tolerância - (dB)	incerteza (dB)	nível referência (dB)
Fast	200	133,0	0,0	0,5	-0,5	0,2	134,0
Fast	2	116,0	0,0	1,0	-1,5	0,2	
Fast	0,25	107,0	-0,2	1,0	-3,0	0,2	
Slow	200	126,6	0,0	0,5	-0,5	0,2	
Slow	2	107,0	0,0	1,0	-3,0	0,2	
LAE	200	127,0	0,0	0,5	-0,5	0,2	
LAE	2	107,0	0,0	1,0	-1,5	0,2	
LAE	0,25	98,0	-0,1	1,0	-3,0	0,2	

Nível sonoro de pico ponderado em C

testes executados conforme aplicável

sinal de teste	nível esperado (dB)	erro (dB)	tolerância + (dB)	tolerância - (dB)	incerteza (dB)	nível referência (dB)
ciclo completo de 8 kHz	129,4	1,9	2,0	-2,0	0,2	126,0
semiciclo positivo 500 Hz	128,4	-0,6	1,0	-1,0	0,2	
semiciclo negativo 500 Hz	128,4	-0,6	1,0	-1,0	0,2	

Indicação de sobrecarga e teste de estabilidade

sobrecarga: aplicável a sonômetros que indicam LAeq,T

sinal de teste	indicação (dB)	erro absoluto (dB)	tolerância (dB)	incerteza (dB)
semiciclo positivo	139,8	0,4	1,5	0,2
semiciclo negativo	140,2			
estabilidade de longa duração	94,0	0,0	0,1	0,1
estabilidade em nível alto	137,0	0,0	0,1	0,1

Ruído auto-gerado

configuração de entrada	ponderação em frequência	especificado (dB)	medido (dB)	incerteza (dB)
microfone instalado	A	---	16,2	0,5
dispositivo de entrada elétrica	A	---	7,2	
dispositivo de entrada elétrica	C	---	6,6	
dispositivo de entrada elétrica	Z	---	20,6	

O nível de ruído autogerado (com microfone instalado ou com dispositivo de entrada elétrica) é reportado somente para informação e não é utilizado para avaliar a conformidade a um requisito. A incerteza é interpretada neste contexto. A norma não estabelece um critério para a mesma.

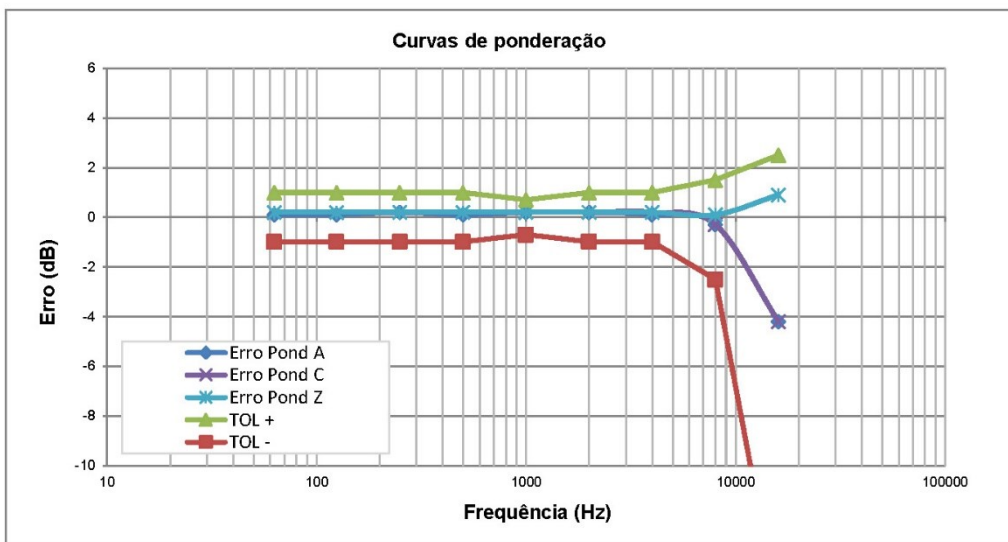
Continuação do Certificado Nº: RBC1-12089-382

Laboratório de Calibração Acreditado pela Cgcre (Coordenação Geral de Acreditação do Inmetro) de acordo com a ABNT NBR ISO/IEC 17025 sob o número CAL 0307.

Página 6

Ponderações em frequência - Teste elétrico (representação gráfica)

(dados normalizados em 1000 Hz)



Teste acústico (normalizado em 1000 Hz)

resultados reportados corrigidos para CAMPO LIVRE

frequência [Hz]	nível de referência (dB)	erro (dB)	tolerância + (dB)	tolerância - (dB)	incerteza (dB)	faixa (dB)
125	94,0	-0,1	1,0	-1,0	0,5	138
-	-	-	-	-	-	k
1000	94,0	0,0	0,7	-0,7	0,4	
-	-	-	-	-	-	2,00
8000	94,0	-0,3	1,5	-2,5	0,6	

O TESTE ACÚSTICO refere-se ao conjunto SONÔMETRO-MICROFONE para o campo sonoro reportado. O sonômetro permaneceu configurado com ponderação C. A menos que o cliente necessite um certificado de calibração exclusivo para microfone, o teste acústico é suficiente para caracterizar a resposta em frequência do conjunto, sonômetro-microfone, no contexto da norma IEC 61672. Os resultados reportados correspondem às condições de CAMPO LIVRE, isto é, níveis sonoros equivalentes àqueles que seriam indicados em resposta às ondas sonoras progressivas planas incidentes a partir da direção de referência. O teste acústico foi executado com um calibrador multi-frequência e posterior aplicação de correções. Os resultados reportados no teste acústico não se aplicam a indicações obtidas com incidência aleatória ou em campo de pressão (as indicações nestes campos requerem aplicação de correções ou uma calibração específica no campo de interesse).

Continuação do Certificado Nº: RBC1-12089-382

Laboratório de Calibração Acreditado pela Cgcre (Coordenação Geral de Acreditação do Inmetro)
de acordo com a ABNT NBR ISO/IEC 17025 sob o número CAL 0307.

Página

Page 7

Filtros de oitavas de classe 1 / Base 2

Lref em 1000 Hz = 135,0 dB

Frequência	L_Sup	L_Inf	16	31,5	63	125	250	500	1000	2000	4000	8000	16000	+/-U	k
fm x 0,063	65,0	---	0,0	0,0	0,0	0,0	0,0	0,0	0,0	0,0	0,0	0,0	0,0	1,0	2,00
fm x 0,125	74,0	---	0,0	0,0	0,0	0,0	0,0	0,0	0,0	0,0	0,0	0,0	0,0	0,7	2,00
fm x 0,250	93,0	---	0,0	0,0	0,0	0,0	0,0	0,0	0,0	0,0	0,0	0,0	87,8	0,4	2,00
fm x 0,500	117,5	---	109,4	110,4	110,5	110,5	110,5	110,5	110,5	110,6	110,6	110,5	115,9	0,3	2,00
fm x 0,707	133,0	130,0	132,0	131,9	131,9	131,9	131,9	131,9	132,0	132,0	132,0	131,9	132,0	0,2	2,00
fm x 0,739	135,3	130,0	133,7	133,5	133,6	133,6	133,6	133,6	133,6	133,6	133,6	133,6	133,2	0,2	2,00
fm x 0,771	135,3	133,7	134,5	134,4	134,4	134,4	134,4	134,5	134,5	134,5	134,5	134,4	134,0	0,2	2,00
fm x 0,841	135,3	134,4	134,9	134,9	134,9	134,9	134,9	134,9	135,0	135,0	135,0	134,9	134,7	0,2	2,00
fm x 0,917	135,3	134,6	134,9	134,9	134,9	134,9	135,0	135,0	135,0	135,0	135,0	135,0	134,9	0,2	2,00
fm	135,3	134,7	134,9	134,9	134,9	134,9	135,0	135,0	135,0	135,0	135,0	135,0	135,0	0,2	2,00
fm x 1,091	135,3	134,6	134,9	134,9	134,9	134,9	135,0	135,0	135,0	135,0	135,0	135,0	135,1	0,2	2,00
fm x 1,189	135,3	134,4	134,9	134,9	134,9	135,0	135,0	135,0	135,0	135,0	135,0	134,9	135,1	0,2	2,00
fm x 1,297	135,3	133,7	134,6	134,7	134,7	134,7	134,7	134,8	134,8	134,8	134,7	134,7	135,1	0,2	2,00
fm x 1,356	135,3	130,0	133,8	134,0	134,0	134,0	134,0	134,0	134,0	134,0	134,0	133,9	134,9	0,2	2,00
fm x 1,414	133,0	130,0	132,3	132,2	132,2	132,2	132,2	132,2	132,3	132,2	132,2	132,2	130,9	0,2	2,00
fm x 2,000	117,5	---	107,7	0,0	0,0	0,0	0,0	0,0	0,0	0,0	0,0	0,0	0,0	0,3	2,00
fm x 4,000	93,0	---	0,0	0,0	0,0	0,0	0,0	0,0	0,0	0,0	0,0	0,0	0,0	0,4	2,00
fm x 8,000	74,0	---	0,0	0,0	0,0	0,0	0,0	0,0	0,0	0,0	0,0	0,0	0,0	0,7	2,00
fm x 16,000	65,0	---	0,0	0,0	0,0	0,0	0,0	0,0	0,0	0,0	0,0	0,0	0,0	1,0	2,00

U = incerteza de medição.

As frequências de teste são calculadas a partir da frequência central e de multiplicadores (como consta na primeira coluna). Por exemplo: O filtro de frequência nominal 500 Hz, cuja frequência exata, para base 10, é de 501,187 Hz, o segundo ponto acima da frequência central, pode ser calculado como: $fm \times 1,188 = 595,410$ Hz.

L_Sup = limite superior de tolerância definido pela norma para uma determinada frequência de teste.

L_Inf = limite inferior de tolerância definido pela norma para uma determinada frequência de teste. A norma não define um limite inferior para aquelas frequências preenchidas com uma linha tracejada ("---"). Na prática, a atenuação nestas frequências pode ser menos infinito.

As frequências centrais identificadas na primeira linha da tabela correspondem às frequências nominais.

As frequências centrais exatas de cada filtro (fm) são calculadas conforme a ISO 266.

Eventuais resultados = 0,0 dB correspondem a indicações de, pelo menos, 10 dB abaixo do limite L_Sup correspondente.

As tolerâncias identificadas na(s) tabela(s) não contemplam as incertezas de medição. Estas podem e devem ser consideradas como parte do resultado para estabelecer um critério de aceitação.

Continuação do Certificado Nº: RBC1-12089-382

Laboratório de Calibração Acreditado pela Cgcre (Coordenação Geral de Acreditação do Inmetro)
de acordo com a ABNT NBR ISO/IEC 17025 sob o número CAL 0307.

Página
Page 8

Filtros de terços de oitava de classe 1 / Base 2 (tabela 1/3)

Lref em 1000 Hz = 135,0 dB

Frequência	L_Sup	L_Inf	16	20	25	31	40	50	63	80	100	125	160	+/-U	k
fm x 0,184	65,0	---	0,0	0,0	0,0	0,0	0,0	0,0	0,0	0,0	0,0	0,0	0,0	1,0	2,00
fm x 0,326	74,0	---	0,0	0,0	0,0	0,0	0,0	0,0	0,0	0,0	0,0	0,0	0,0	0,7	2,00
fm x 0,530	93,0	---	0,0	0,0	0,0	0,0	0,0	0,0	0,0	0,0	0,0	0,0	0,0	0,4	2,00
fm x 0,772	117,5	---	0,0	0,0	0,0	0,0	0,0	0,0	0,0	0,0	0,0	0,0	0,0	0,3	2,00
fm x 0,891	133,0	130,0	131,6	132,0	131,6	131,5	131,6	131,6	131,5	131,6	131,6	131,5	131,6	0,2	2,00
fm x 0,905	135,3	130,0	133,6	133,7	133,6	133,6	133,6	133,6	133,5	133,6	133,6	133,6	133,6	0,2	2,00
fm x 0,919	135,3	133,7	134,5	134,6	134,5	134,5	134,5	134,6	134,5	134,5	134,6	134,5	134,6	0,2	2,00
fm x 0,947	135,3	134,4	134,9	134,9	134,9	134,9	134,9	134,9	134,9	134,9	134,9	134,9	134,9	0,2	2,00
fm x 0,974	135,3	134,6	134,9	134,9	134,9	134,9	134,9	134,9	134,9	134,9	134,9	134,9	135,0	0,2	2,00
fm	135,3	134,7	134,9	135,0	134,9	134,9	134,9	134,9	134,9	134,9	134,9	134,9	135,0	0,2	2,00
fm x 1,027	135,3	134,6	134,9	134,9	135,0	134,9	134,9	134,9	134,9	134,9	134,9	134,9	135,0	0,2	2,00
fm x 1,056	135,3	134,4	134,8	134,9	134,9	134,9	134,9	134,9	134,9	134,9	134,9	134,9	134,9	0,2	2,00
fm x 1,088	135,3	133,7	134,5	134,6	134,5	134,5	134,5	134,5	134,5	134,6	134,6	134,5	134,6	0,2	2,00
fm x 1,105	135,3	130,0	133,6	133,7	133,4	133,4	133,4	133,6	133,4	133,4	133,6	133,4	133,4	0,2	2,00
fm x 1,122	133,0	130,0	131,6	131,8	131,4	131,1	131,0	131,4	131,1	131,0	131,4	131,1	131,0	0,2	2,00
fm x 1,296	117,5	---	0,0	0,0	0,0	0,0	0,0	0,0	0,0	0,0	0,0	0,0	0,0	0,3	2,00
fm x 1,887	93,0	---	0,0	0,0	0,0	0,0	0,0	0,0	0,0	0,0	0,0	0,0	0,0	0,4	2,00
fm x 3,070	74,0	---	0,0	0,0	0,0	0,0	0,0	0,0	0,0	0,0	0,0	0,0	0,0	0,7	2,00
fm x 5,435	65,0	---	0,0	0,0	0,0	0,0	0,0	0,0	0,0	0,0	0,0	0,0	0,0	1,0	2,00

U = incerteza de medição.

As frequências de teste são calculadas a partir da frequência central e de multiplicadores (como consta na primeira coluna). Por exemplo: O filtro de frequência nominal 125 Hz, cuja frequência exata, para base 10, é de 125,893 Hz, o segundo ponto acima da frequência central, pode ser calculado como: $fm \times 1,056 = 132,943$ Hz.

L_Sup = limite superior de tolerância definido pela norma para uma determinada frequência de teste.

L_Inf = limite inferior de tolerância definido pela norma para uma determinada frequência de teste. A norma não define um limite inferior para aquelas frequências preenchidas com uma linha tracejada ("---"). Na prática, a atenuação nestas frequências pode ser menos infinito.

As frequências centrais identificadas na primeira linha da tabela correspondem às frequências nominais.

As frequências centrais exatas de cada filtro (fm) são calculadas conforme a ISO 266.

Eventuais resultados = 0,0 dB correspondem a indicações de, pelo menos, 10 dB abaixo do limite L_Sup correspondente.

As tolerâncias identificadas na(s) tabela(s) não contemplam as incertezas de medição. Estas podem e devem ser consideradas como parte do resultado para estabelecer um critério de aceitação.

Continuação do Certificado Nº: RBC1-12089-382

Laboratório de Calibração Acreditado pela Cgcre (Coordenação Geral de Acreditação do Inmetro)
de acordo com a ABNT NBR ISO/IEC 17025 sob o número CAL 0307.

Página
Page 9

Filtros de terços de oitava de classe 1 / Base 2 (tabela 2/3)

Lref em 1000 Hz = 135,0 dB

Frequência	L_Sup	L_Inf	200	250	315	400	500	630	800	1000	1250	1600	2000	+/-U	k
fm x 0,184	65,0	---	0,0	0,0	0,0	0,0	0,0	0,0	0,0	0,0	0,0	0,0	0,0	1,0	2,00
fm x 0,326	74,0	---	0,0	0,0	0,0	0,0	0,0	0,0	0,0	0,0	0,0	0,0	0,0	0,7	2,00
fm x 0,530	93,0	---	0,0	0,0	0,0	0,0	0,0	0,0	0,0	0,0	0,0	0,0	0,0	0,4	2,00
fm x 0,772	117,5	---	0,0	0,0	0,0	0,0	0,0	0,0	0,0	0,0	0,0	0,0	0,0	0,3	2,00
fm x 0,891	133,0	130,0	131,6	131,5	131,7	131,6	131,5	131,7	131,7	131,5	131,7	131,6	131,5	0,2	2,00
fm x 0,905	135,3	130,0	133,6	133,6	133,6	133,7	133,5	133,7	133,6	133,6	133,6	133,6	133,6	0,2	2,00
fm x 0,919	135,3	133,7	134,6	134,6	134,6	134,6	134,5	134,6	134,6	134,6	134,6	134,6	134,6	0,2	2,00
fm x 0,947	135,3	134,4	134,9	134,9	135,0	135,0	135,0	135,0	135,0	135,0	135,0	135,0	135,0	0,2	2,00
fm x 0,974	135,3	134,6	135,0	135,0	135,0	135,0	135,0	135,0	135,0	135,0	135,0	135,0	135,0	0,2	2,00
fm	135,3	134,7	135,0	135,0	135,0	135,0	135,0	135,0	135,0	135,0	135,0	135,0	135,0	0,2	2,00
fm x 1,027	135,3	134,6	135,0	135,0	135,0	135,0	135,0	135,0	135,0	135,0	135,0	135,0	135,0	0,2	2,00
fm x 1,056	135,3	134,4	134,9	134,9	135,0	135,0	135,0	135,0	135,0	135,0	135,0	135,0	135,0	0,2	2,00
fm x 1,088	135,3	133,7	134,6	134,6	134,6	134,6	134,5	134,6	134,6	134,6	134,6	134,6	134,6	0,2	2,00
fm x 1,105	135,3	130,0	133,6	133,5	133,5	133,6	133,4	133,5	133,4	133,4	133,4	133,6	133,4	0,2	2,00
fm x 1,122	133,0	130,0	131,4	131,1	131,1	131,4	131,1	131,1	131,0	131,1	131,0	131,4	131,1	0,2	2,00
fm x 1,296	117,5	---	0,0	0,0	0,0	0,0	0,0	0,0	0,0	0,0	0,0	0,0	0,0	0,3	2,00
fm x 1,887	93,0	---	0,0	0,0	0,0	0,0	0,0	0,0	0,0	0,0	0,0	0,0	0,0	0,4	2,00
fm x 3,070	74,0	---	0,0	0,0	0,0	0,0	0,0	0,0	0,0	0,0	0,0	0,0	0,0	0,7	2,00
fm x 5,435	65,0	---	0,0	0,0	0,0	0,0	0,0	0,0	0,0	0,0	0,0	0,0	0,0	1,0	2,00

Filtros de terços de oitava de classe 1 / Base 2 (tabela 3/3)

Lref em 1000 Hz = 135,0 dB

Frequência	L_Sup	L_Inf	2500	3150	4000	5000	6300	8000	10000	12500	16000	20000	---	+/-U	k
fm x 0,184	65,0	---	0,0	0,0	0,0	0,0	0,0	0,0	0,0	0,0	0,0	0,0	---	1,0	2,00
fm x 0,326	74,0	---	0,0	0,0	0,0	0,0	0,0	0,0	0,0	0,0	0,0	66,6	---	0,7	2,00
fm x 0,530	93,0	---	0,0	0,0	0,0	0,0	0,0	0,0	0,0	0,0	0,0	88,2	---	0,4	2,00
fm x 0,772	117,5	---	0,0	0,0	0,0	0,0	0,0	0,0	0,0	108,1	110,3	114,5	---	0,3	2,00
fm x 0,891	133,0	130,0	131,7	131,6	131,6	131,6	131,6	131,5	131,6	131,6	131,4	131,9	---	0,2	2,00
fm x 0,905	135,3	130,0	133,6	133,6	133,6	133,6	133,6	133,5	133,6	133,5	133,3	133,3	---	0,2	2,00
fm x 0,919	135,3	133,7	134,6	134,6	134,6	134,6	134,6	134,5	134,6	134,4	134,3	134,3	---	0,2	2,00
fm x 0,947	135,3	134,4	135,0	135,0	135,0	135,0	135,0	134,9	134,9	134,9	134,9	135,0	---	0,2	2,00
fm x 0,974	135,3	134,6	135,0	135,0	135,0	135,0	135,0	134,9	134,9	135,0	135,1	---	---	0,2	2,00
fm	135,3	134,7	135,0	135,0	135,0	135,0	135,0	134,9	134,9	134,9	135,0	135,1	---	0,2	2,00
fm x 1,027	135,3	134,6	135,0	135,0	135,0	135,0	135,0	134,9	134,9	134,9	135,0	135,1	---	0,2	2,00
fm x 1,056	135,3	134,4	135,0	135,0	135,0	135,0	135,0	134,9	134,9	134,9	135,0	135,1	---	0,2	2,00
fm x 1,088	135,3	133,7	134,6	134,6	134,5	134,5	134,5	134,5	134,5	134,5	134,9	135,0	---	0,2	2,00
fm x 1,105	135,3	130,0	133,4	133,5	133,4	133,4	133,5	133,4	133,3	133,3	134,2	134,6	---	0,2	2,00
fm x 1,122	133,0	130,0	131,0	131,4	131,1	131,0	131,4	131,1	130,9	130,7	132,2	132,1	---	0,2	2,00
fm x 1,296	117,5	---	0,0	0,0	0,0	0,0	0,0	0,0	0,0	0,0	0,0	0,0	---	0,3	2,00
fm x 1,887	93,0	---	0,0	0,0	0,0	0,0	0,0	0,0	0,0	0,0	0,0	0,0	---	0,4	2,00
fm x 3,070	74,0	---	0,0	0,0	0,0	0,0	0,0	0,0	0,0	0,0	0,0	0,0	---	0,7	2,00
fm x 5,435	65,0	---	0,0	0,0	0,0	0,0	58,5	57,7	0,0	0,0	0,0	59,1	---	1,0	2,00

Continuação do Certificado Nº: RBC1-12089-382

Laboratório de Calibração Acreditado pela Cgcre (Coordenação Geral de Acreditação do Inmetro)
de acordo com a ABNT NBR ISO/IEC 17025 sob o número CAL 0307.

Página

Page 10

CRITÉRIOS DA NORMA IEC 61672-1:2013 PARA ESTABELECEER A CONFORMIDADE DO SONÔMETRO:

A norma IEC 61672-1:2013 estabelece, para cada um dos testes, critérios de tolerância e incertezas máximas que podem ser praticadas. Com relação às incertezas, o laboratório identifica antecipadamente se o critério de incertezas máximas é atendido e, portanto, não há necessidade, a priori, do cliente fazer esta comprovação. Para identificar se o sonômetro atende determinada tolerância a norma estabelece que os erros não devem exceder os limites de tolerância definidos para o teste. Por exemplo, se uma determinada tolerância for de 1 dB, os valores absolutos do erro não deverão exceder a 1 dB.

Observações adicionais sobre conformidade, exclusivas desta calibração:

A norma IEC 61672-3: 2013 é uma norma que foi criada no âmbito da metrologia legal em sua origem, e, por isso, estabelece frases obrigatórias de conformidade geral do equipamento na conclusão dos testes periódicos. Essas frases têm como objetivo determinar a conformidade do sonômetro à IEC 61672-1:2013, sendo que, para isso, segundo esta própria norma, além de ser aprovado nos testes periódicos da IEC 61672-3:2013, o sonômetro deve também ter tido o seu modelo aprovado pela IEC 61672-2:2013 por meio de uma organização independente, isto é, instituições que gozam de reconhecimento internacional para tal fim. A tradução brasileira da parte 3 desta norma, a ABNT NBR IEC 61672-3:2018, por ser estritamente literal, também inclui tais frases.

No contexto brasileiro os testes periódicos da ABNT NBR IEC 61672-3:2018, como aqueles constantes neste certificado, são realizados, em geral, por laboratórios da Rede Brasileira de Calibração (RBC), no âmbito da metrologia científica. Se um ou mais testes apresentarem erros acima das tolerâncias especificadas na IEC 61672-1:2013, já constitui-se evidência suficiente da não conformidade do sonômetro à esta norma como um todo. Entretanto, se todos os testes apresentarem erros abaixo das tolerâncias especificadas na IEC 61672-1:2013, a conformidade do sonômetro não pode ser formalmente assegurada pelo laboratório RBC, uma vez que este não possui prerrogativas legais para reconhecer uma suposta evidência de aprovação de modelo pela IEC 61672-2:2013, e portanto, não pode fazer afirmações categóricas a este respeito. Assim sendo, as frases obrigatórias da ABNT NBR IEC 61672-3:2018, referentes ao caso em que o sonômetro tenha sido aprovado em todos os seus testes periódicos, ficam sujeitas à evidência pública - seja do cliente, do fabricante ou de organização independente - quanto à aprovação de modelo segundo a IEC 61672-2:2013, ou ainda, à ausência desta.

Portanto, caso haja evidência pública de aprovação de modelo pela IEC 61672-2:2013, aplica-se a seguinte conclusão normativa ao sonômetro submetido ao teste periódico:

"O sonômetro submetido ao teste completou com sucesso os testes periódicos da ABNT NBR IEC 61672-3:2018, para as condições ambientais em que os ensaios foram realizados. Como evidência estava publicamente disponível, a partir de uma organização de testes independente, responsável por aprovar os resultados dos testes de aprovação de modelo realizados de acordo com a IEC 61672-2:2013, para demonstrar que o modelo de sonômetro está completamente conforme os requisitos da classe X da IEC 61672-1:2013, o sonômetro submetido aos ensaios está em conformidade com os requisitos para classe X da IEC 61672-1:2013."

Caso não haja evidência pública de aprovação de modelo pela IEC 61672-2:2013, aplica-se a seguinte conclusão normativa ao sonômetro submetido ao teste periódico:

"O sonômetro submetido ao teste completou com sucesso os testes periódicos da ABNT NBR IEC 61672-3:2018, para as condições ambientais em que os ensaios foram realizados. Entretanto, nenhuma declaração geral ou conclusão pode ser feita a respeito da conformidade do sonômetro a todas as especificações da IEC 61672-1:2013, porque (a) nenhuma evidência estava publicamente disponível, a partir de uma organização independente de testes responsável pela aprovação de modelo, para demonstrar que o modelo do sonômetro está completamente em conformidade com as especificações para a classe X da IEC 61672-1:2013 ou que os dados de correção para o teste acústico de ponderação em frequência não foram fornecidos no manual de instrução e (b) porque os testes periódicos da ABNT NBR IEC 61672-3:2018 cobrem apenas um conjunto limitado de especificações da IEC 61672-1:2013."

Observações adicionais exclusivas desta calibração: (--)

(fim do resultados)



Desde 1996



RBC - Rede Brasileira de Calibração

Certificado de Calibração

Certificate of Calibration

Certificado N°: 138.684

Página 1 de 12

Laboratório de Acústica

Dados do Cliente:

Nome: Sérgio Luiz Garavelli
 Endereço: Rua 4, Lote 10
 Cidade: Águas Claras
 Estado: DF
 CEP: 71937-000

Dados do Instrumento Calibrado:

Nome:	Medidor de Nível Sonoro	Classe:	1
Marca:	01 dB	N° de Identificação:	Não consta
Modelo:	Fusion	N° de Processo:	50585
N° de Série:	11532	Data da Calibração:	23/09/22
N° de Patrimônio:	Não consta	Data da Emissão:	23/09/22



Informações:

Parte acústica calibrada em conjunto com o Microfone e Pré-Amplificador:

Marca: G.R.A.5
 Modelo: 40CE / Não consta
 N° de Série: 259694 / Não consta

Procedimento Utilizado:

O procedimento operacional de calibração PO.MNS.61672-rev.01

Norma de Referência:

61672-3: 2013 e IEC 61260: 1995

Padrões Utilizados:

Nome	N° Serie	N° Certificado	Rastreabilidade	Data da Validade
Calibrador	2295562	126228	RBC	05/07/23
Gerador de sinais	149091	RBC-20/0738	RBC	26/10/22
Barômetro	097.0912.0802.016	135.276	RBC	07/02/23
Termo-Higrômetro	097.0912.0802.016	132.030	RBC	07/02/23

LABORATÓRIO DE CALIBRAÇÃO ACREDITADO PELA CGCRE DE ACORDO COM A ABNT NBR ISO/IEC 17025 SOB O NÚMERO 256

A Cgcre é signatária do Acordo de Reconhecimento Mútuo da ILAC – Cooperação Internacional de Acreditação de Laboratórios.
 A Cgcre é signatária do Acordo de Reconhecimento Mútuo da IAAC – Cooperação Interamericana de Acreditação.
 O ajuste ou reparo quando realizado não faz parte do escopo da acreditação do laboratório. Este certificado atende aos requisitos de acreditação pela CGCRE que avaliou a competência do laboratório e comprovou sua rastreabilidade a padrões nacionais de medida (ou ao Sistema Internacional de Unidades – SI). O certificado de calibração poderá ser reproduzido desde que seja legível, na forma integral e sem nenhuma alteração. Os resultados apresentados neste certificado aplicam-se somente ao item calibrado e não se estendem aos instrumentos da mesma marca, modelo ou lote de fabricação. A incerteza expandida de medição declarada (U95,45) foi estimada para um nível de confiança de 95,45 %. Este cálculo da incerteza é baseado no fator de abrangência (k) obtido através dos graus de liberdade efetivo (ueff) e tabela t-student.

Chrompack Inst. Cientif. Ltda
 Av. Eng.ª Saraiva de Oliveira, 465 - 05741-200 - Jd. Taboão - São Paulo - SP - Brasil
 Fone: 55 11 3384-9320 - www.chrompack.com.br





Desde 1996



Certificado de Calibração

Certificate of Calibration

Certificado N.º: 138.684

Página 2 de 12

1-Sumário dos resultados:

Ruído auto-gerado acústico	avaliado	Linearidade de Nível com Controle de Faixa	não se aplica
Ruído auto-gerado elétrico	avaliado	Resposta a Pulsos Tonais	de acordo
Ponderação em frequência acústico	de acordo	Pico C	de acordo
Ponderação em frequência elétrico	de acordo	Indicação de Sobrecarga	de acordo
Ponderações no Tempo e na frequência em 1kHz	de acordo	Estabilidade em nível Alto	de acordo
Linearidade de nível na faixa de referência	de acordo	Estabilidade de longa duração	de acordo

2-Acústico - Ajuste com Microfone Instalado:

Configuração do instrumento sob medição:

Frequência de referência: 1000 Hz

Nível de referência: 94,0 dB

Faixa de nível de referência: 21 dB a 138 dB

Parâmetro: SPL (A) S

Nível Nominal (dB)	Nível Indicado (antes do ajuste) (dB)	Nível Indicado (depois do ajuste Inicial) (dB)	Nível Indicado (Final) (dB)	Diferença (dB)	k	Incerteza da Medição (dB)	Tolerância em dB
94,0	94,0	94,0	94,0	0,0	2,01	0,2	±0,3

3-Acústico - Ruído Auto-gerado com Microfone:

Configuração do instrumento sob medição:

Parâmetro: LAeq

Tempo de Medição: 30 s

Faixa de nível de referência: 21 dB a 138 dB

Especificado [dB]	Nível Indicado (dB)	Incerteza da Medição (dB)	k
19,5	19,4	0,9	2,00

Av. Eng° Saraiva de Oliveira, 465 - 05741-200 - Jd. Taboão - São Paulo - SP - Brasil

Fone: 55 11 3384-9320 - www.chrompack.com.br

LABORATÓRIO DE CALIBRAÇÃO ACREDITADO PELA CGCRE DE ACORDO COM A ABNT NBR ISO/IEC 17025 SOB O NÚMERO 256



Desde 1996



Certificado de Calibração

Certificate of Calibration

Certificado N°: 138.684

Página 3 de 12

Elétrico - Ruído Auto-gerado sem Microfone:

Configuração do instrumento sob medição:
Faixa de nível de referência: 21 dB a 138 dB
Tempo de Medição: 30 s

Parâmetro: LAeq

Especificado [dB]	Nível Indicado (dB)	Incerteza da Medição (dB)	k
14,9	<17	0,2	2,02

Parâmetro: LCEq

Especificado [dB]	Nível Indicado (dB)	Incerteza da Medição (dB)	k
15,5	<17	0,2	2,02

Parâmetro: LZeq

Especificado [dB]	Nível Indicado (dB)	Incerteza da Medição (dB)	k
18,5	17,8	0,2	2,02

4-Acústico - Ponderação em Frequência:

Configuração do instrumento sob medição:
Frequência de referência: 1000 Hz
Nível de referência: 94,0 dB

Faixa de nível de referência: 21 dB a 138 dB
Parâmetro: SPL (C) F

Frequência Nominal (Hz)	Nível Esperado Corrigido Campo Livre (dB)	Nível Indicado Corrigido Campo Livre (dB)	Desvio Indicado (dB)	Tolerância (dB)	k	Incerteza (dB)
125	93,8	93,9	0,1	±1,0	2,01	0,5
1000	94,0	94,0	0,0	±0,7	2,01	0,5
8000	91,0	91,5	0,5	1,5;-2,5	2,01	0,5

Av. Eng° Saraiva de Oliveira, 465 - 05741-200 - Jd. Taboão - São Paulo - SP - Brasil
Fone: 55 11 3384-9320 - www.chrompack.com.br

LABORATÓRIO DE CALIBRAÇÃO ACREDITADO PELA CGCRE DE ACORDO COM A ABNT NBR ISO/IEC 17025 SOB O NÚMERO 256

CHROMPACK
Instrumentos Científicos Ltda.

Desde 1996



Certificado de Calibração

Certificate of Calibration

Certificado N°: 138.684

Página 4 de 12

5-Elétrico - Ponderação em Frequência:

Configuração do instrumento sob medição:

Frequência de referência: 1000 Hz

Nível de referência: 93 dB

Faixa de nível de referência: 21 dB a 138 dB

Parâmetro: (A) Fast

Frequência Nominal (Hz)	Nível Esperado (dB)	Nível Indicado (dB)	Desvio Indicado (dB)	Tolerância (dB)	k	Incerteza (dB)
63	93,0	92,9	-0,1	±1,0	2,02	0,2
125	93,0	93,0	0,0	±1,0	2,02	0,2
250	93,0	93,0	0,0	±1,0	2,02	0,2
500	93,0	93,0	0,0	±1,0	2,02	0,2
1000	93,0	93,0	0,0	±0,7	2,02	0,2
2000	93,0	93,0	0,0	±1,0	2,02	0,2
4000	93,0	93,1	0,1	±1,0	2,02	0,2
8000	93,0	92,6	-0,4	1,5;-2,5	2,02	0,2
16000	93,0	88,0	-5,0	2,5;-16,0	2,02	0,2

Parâmetro: (C) Fast

Frequência Nominal (Hz)	Nível Esperado (dB)	Nível Indicado (dB)	Desvio Indicado (dB)	Tolerância (dB)	k	Incerteza (dB)
63	93,0	92,9	-0,1	±1,0	2,02	0,2
125	93,0	93,0	0,0	±1,0	2,02	0,2
250	93,0	93,0	0,0	±1,0	2,02	0,2
500	93,0	93,0	0,0	±1,0	2,02	0,2
1000	93,0	93,0	0,0	±0,7	2,02	0,2
2000	93,0	93,0	0,0	±1,0	2,02	0,2
4000	93,0	93,0	0,0	±1,0	2,02	0,2
8000	93,0	92,6	-0,4	1,5;-2,5	2,02	0,2
16000	93,0	88,0	-5,0	2,5;-16,0	2,02	0,2

Av. Eng° Saraiva de Oliveira, 465 - 05741-200 - Jd. Taboão - São Paulo - SP - Brasil

Fone: 55 11 3384-9320 - www.chrompack.com.br

LABORATÓRIO DE CALIBRAÇÃO ACREDITADO PELA CGCRE DE ACORDO COM A ABNT NBR ISO/IEC 17025 SOB O NÚMERO 256



Desde 1996



Certificado de Calibração

Certificate of Calibration

Certificado N°: 138.684

Página 5 de 12

Elétrico - Ponderação em Frequência (continuação):

Parâmetro: (Z) Fast

Frequência Nominal (Hz)	Nível Esperado (dB)	Nível Indicado (dB)	Desvio Indicado (dB)	Tolerância (dB)	k	Incerteza (dB)
63	93,0	92,9	-0,1	±1,0	2,02	0,2
125	93,0	93,0	0,0	±1,0	2,02	0,2
250	93,0	93,0	0,0	±1,0	2,02	0,2
500	93,0	93,0	0,0	±1,0	2,02	0,2
1000	93,0	93,0	0,0	±0,7	2,02	0,2
2000	93,0	93,0	0,0	±1,0	2,02	0,2
4000	93,0	93,2	0,2	±1,0	2,02	0,2
8000	93,0	93,2	0,2	1,5;-2,5	2,02	0,2
16000	93,0	92,8	-0,2	2,5;-16,0	2,02	0,2

6-Elétrico - Ponderações em Frequência em 1 kHz:

Configuração do instrumento sob medição:

Frequência de referência: 1000 Hz

Faixa de nível de referência: 21 dB a 138 dB

Nível de referência: 94,0 dB

Parâmetro: SPL (A) F

Parâmetro Medido	Nível Esperado (dB)	Nível Indicado (dB)	Desvio Indicado (dB)	Tolerância (dB)	k	Incerteza (dB)
SPL (A) F	94,0	94,0	0,0	±0,2	2,02	0,2
SPL (C) F	94,0	94,0	0,0	±0,2	2,02	0,2
SPL (Z) F	94,0	94,0	0,0	±0,2	2,02	0,2

Elétrico - Ponderações no Tempo em 1 kHz:

Configuração do instrumento sob medição:

Frequência de referência: 1000 Hz

Faixa de nível de referência: 21 dB a 138 dB

Nível de referência: 94,0 dB

Parâmetro: SPL (A) F

Parâmetro Medido	Nível Esperado (dB)	Nível Indicado (dB)	Desvio Indicado (dB)	Tolerância (dB)	k	Incerteza (dB)
SPL (A) F	94,0	94,0	0,0	±0,1	2,02	0,2
SPL (A) S	94,0	94,0	0,0	±0,1	2,02	0,2
LAeq	94,0	94,0	0,0	±0,1	2,02	0,2

Av. Eng° Saraiva de Oliveira, 465 - 05741-200 - Jd. Taboão - São Paulo - SP - Brasil

Fone: 55 11 3384-9320 - www.chrompack.com.br

LABORATÓRIO DE CALIBRAÇÃO ACREDITADO PELA CGCRE DE ACORDO COM A ABNT NBR ISO/IEC 17025 SOB O NÚMERO 256



Desde 1996



Certificado de Calibração

Certificate of Calibration

Certificado N°: 138.684

Página 6 de 12

7-Elétrico - Linearidade de Nível na Faixa de Referência:

Configuração do instrumento sob medição:

Frequência de referência: 8000 Hz

Faixa de nível de referência: 21 dB a 138 dB

Nível de referência: 94,0 dB

Parâmetro: (A) Fast (Crescente)

Faixa de Nível (dB)	Nível Esperado (dB)	Nível Indicado (dB)	Desvio Indicado (dB)	Tolerância (dB)	k	Incerteza (dB)
21 dB a 138 dB	99,0	99,0	0,0	±0,8	2,00	0,2
21 dB a 138 dB	104,0	104,0	0,0		2,00	0,2
21 dB a 138 dB	109,0	109,0	0,0		2,00	0,2
21 dB a 138 dB	114,0	114,0	0,0		2,00	0,2
21 dB a 138 dB	119,0	119,0	0,0		2,00	0,2
21 dB a 138 dB	124,0	124,0	0,0		2,00	0,2
21 dB a 138 dB	129,0	129,0	0,0		2,00	0,2
21 dB a 138 dB	130,0	130,0	0,0		2,00	0,2
21 dB a 138 dB	131,0	131,0	0,0		2,00	0,2
21 dB a 138 dB	132,0	132,0	0,0		2,00	0,2
21 dB a 138 dB	133,0	133,0	0,0		2,00	0,2
21 dB a 138 dB	134,0	134,0	0,0		2,00	0,2
21 dB a 138 dB	135,0	134,9	-0,1		2,00	0,2
21 dB a 138 dB	136,0	135,9	-0,1		2,00	0,2
21 dB a 138 dB	137,0	136,8	-0,2		2,00	0,2
21 dB a 138 dB	138,0	137,7	-0,3		2,00	0,2

Av. Eng° Saraiva de Oliveira, 465 - 05741-200 - Jd. Taboão - São Paulo - SP - Brasil

Fone: 55 11 3384-9320 - www.chrompack.com.br

LABORATÓRIO DE CALIBRAÇÃO ACREDITADO PELA CGCRE DE ACORDO COM A ABNT NBR ISO/IEC 17025 SOB O NÚMERO 256



Desde 1996



Certificado de Calibração

Certificate of Calibration

Certificado N°: 138.684

Página 7 de 12

Elétrico - Linearidade de Nível na Faixa de Referência (continuação):

Configuração do instrumento sob medição:

Frequência de referência: 8000 Hz

Faixa de nível de referência: 21 dB a 138 dB

Nível de referência: 94,0 dB

Parâmetro: (A) Fast (Decrescente)

Faixa de Nível (dB)	Nível Esperado (dB)	Nível Indicado (dB)	Desvio Indicado (dB)	Tolerância (dB)	k	Incerteza (dB)
21 dB a 138 dB	89,0	89,0	0,0	±0,8	2,00	0,2
21 dB a 138 dB	84,0	84,0	0,0		2,00	0,2
21 dB a 138 dB	79,0	79,0	0,0		2,00	0,2
21 dB a 138 dB	74,0	74,0	0,0		2,00	0,2
21 dB a 138 dB	69,0	69,0	0,0		2,00	0,2
21 dB a 138 dB	64,0	64,0	0,0		2,00	0,2
21 dB a 138 dB	59,0	59,0	0,0		2,00	0,2
21 dB a 138 dB	54,0	54,0	0,0		2,00	0,2
21 dB a 138 dB	49,0	49,0	0,0		2,00	0,2
21 dB a 138 dB	44,0	44,0	0,0		2,00	0,2
21 dB a 138 dB	39,0	39,0	0,0		2,00	0,2
21 dB a 138 dB	34,0	34,0	0,0		2,00	0,2
21 dB a 138 dB	29,0	29,0	0,0		2,00	0,2
21 dB a 138 dB	28,0	28,0	0,0		2,00	0,2
21 dB a 138 dB	27,0	27,0	0,0		2,00	0,2
21 dB a 138 dB	26,0	26,0	0,0		2,00	0,2
21 dB a 138 dB	25,0	25,0	0,0		2,00	0,2
21 dB a 138 dB	24,0	24,3	0,3		2,00	0,2
21 dB a 138 dB	23,0	23,3	0,3		2,00	0,2

Av. Eng° Saraiva de Oliveira, 465 - 05741-200 - Jd. Taboão - São Paulo - SP - Brasil

Fone: 55 11 3384-9320 - www.chrompack.com.br

LABORATÓRIO DE CALIBRAÇÃO ACREDITADO PELA CGCRE DE ACORDO COM A ABNT NBR ISO/IEC 17025 SOB O NÚMERO 256



Desde 1996



Certificado de Calibração

Certificate of Calibration

Certificado N.º: 138.684

Página 8 de 12

8-Elétrico - Resposta a Pulsos Tonais:

Configuração do instrumento sob medição:

Frequência de referência: 4000 Hz

Faixa de nível de referência: 21 dB a 138 dB

Nível de referência: 135,0 dB

Parâmetro: SPL (A) F

Duração do Pulso (ms)	Parâmetro Medido	Nível Esperado (dB)	Nível Indicado (dB)	Desvio Indicado (dB)	Tolerância (dB)	k	Incerteza (dB)
200	LAFmax @ 200ms	134,0	133,9	-0,1	±0,5	2,02	0,2
2	LAFmax @ 2ms	117,0	116,9	-0,1	1,0;-1,5	2,02	0,2
0,25	LAFmax @ 0,25ms	108,0	107,7	-0,3	1,0;-3,0	2,02	0,2
200	LASmax @ 200ms	127,6	127,5	-0,1	±0,5	2,02	0,2
2	LASmax @ 2ms	108,0	107,8	-0,2	1,0;-1,5	2,02	0,2
200	LAE @ 200 ms	128,0	127,9	-0,1	±0,5	2,02	0,2
2	LAE @ 2 ms	108,0	107,8	-0,2	1,0;-1,5	2,02	0,2
0,25	LAE @ 0,25 ms	99,0	98,7	-0,3	1,0;-3,0	2,02	0,2

9-Elétrico - Pico C:

Configuração do instrumento sob medição:

Frequência de referência: 8000 Hz

Faixa de nível de referência: 21 dB a 138 dB

Nível de referência: 130,0 dB

Parâmetro: SPL (C) F

Sinal de Teste	Parâmetro Medido	Nível Esperado (dB)	Nível Indicado (dB)	Desvio Indicado (dB)	Tolerância (dB)	k	Incerteza (dB)
8000 Hz 1 Ciclo	Pico C	133,4	133,3	-0,1	±2,0	2,02	0,2
500 Hz Semiciclo (+)	Pico C	132,4	132,2	-0,2	±1,0	2,02	0,2
500 Hz Semiciclo (-)	Pico C	132,4	132,2	-0,2	±1,0	2,02	0,2

Av. Eng° Saraiva de Oliveira, 465 - 05741-200 - Jd. Taboão - São Paulo - SP - Brasil

Fone: 55 11 3384-9320 - www.chrompack.com.br

LABORATÓRIO DE CALIBRAÇÃO ACREDITADO PELA CGCRE DE ACORDO COM A ABNT NBR ISO/IEC 17025 SOB O NÚMERO 256

CHROMPACK
Instrumentos Científicos Ltda.

Desde 1996



Certificado de Calibração

Certificate of Calibration

Certificado N°: 138.684

Página 9 de 12

10-Elétrico - Indicação de Sobrecarga:

Configuração do instrumento sob medição:

Frequência de referência: 4000 Hz

Nível de referência: 137,0 dB

Faixa de nível de referência: 21 dB a 138 dB

Parâmetro: LAeq

Pulso	Nível Indicado (dB)	Diferença (dB)	Tolerância (dB)	k	Incerteza (dB)
Positivo	147,4	0,1	±1,5	2,02	0,2
Negativo	147,3			2,02	0,2

11-Elétrico - Estabilidade em nível Alto:

Configuração do instrumento sob medição:

Frequência de referência: 1000 Hz

Nível de referência: 137,0 dB

Faixa de nível de referência: 21 dB a 138 dB

Parâmetro: LAeq

Faixa de Nível (dB)	Nível Esperado (dB)	Nível Indicado (dB)	Desvio Indicado (dB)	Tolerância (dB)	k	Incerteza (dB)
21 dB a 138 dB	137,0	137,0	0,0	±0,1	2,02	0,2

12-Elétrico - Estabilidade de longa duração:

Configuração do instrumento sob medição:

Frequência de referência: 1000 Hz

Nível de referência: 94,0 dB

Faixa de nível de referência: 21 dB a 138 dB

Parâmetro: LAeq

Faixa de Nível (dB)	Nível Esperado (dB)	Nível Indicado (dB)	Desvio Indicado (dB)	Tolerância (dB)	k	Incerteza (dB)
21 dB a 138 dB	94,0	94,0	0,0	±0,1	2,02	0,2

Av. Eng° Saraiva de Oliveira, 465 - 05741-200 - Jd. Taboão - São Paulo - SP - Brasil

Fone: 55 11 3384-9320 - www.chrompack.com.br

LABORATÓRIO DE CALIBRAÇÃO ACREDITADO PELA CGCRE DE ACORDO COM A ABNT NBR ISO/IEC 17025 SOB O NÚMERO 256



Desde 1996



Certificado de Calibração

Certificate of Calibration

Certificado N°: 138.684

Página 10 de 12

Calibração segundo a IEC 61260 para banda de terço

Configuração do instrumento sob medição:

Frequência de referência: 1000 Hz

Faixa de nível de referência: 21 dB a 138 dB

Nível de referência: 94,0 dB

Parâmetro: dB (Z) Slow

Freq.Nom.	Freq.Exata	F1	F2	F3	F4	F5	F6	F7	F8	F9
25	25,119	∞	∞	∞	27,8	2,7	2,7	1,0	0,3	0,3
31,5	31,623	∞	∞	∞	27,7	2,5	2,5	0,7	0,6	0,3
40	39,811	∞	∞	∞	26,7	2,4	2,3	0,5	0,3	0,3
50	50,119	∞	∞	∞	27,3	2,2	2,2	0,4	0,2	0,2
63	63,096	∞	∞	∞	27,3	2,3	2,3	0,4	0,2	0,1
80	79,433	∞	∞	∞	26,6	2,2	2,2	0,3	0,1	0,1
100	100	∞	∞	∞	27,4	2,3	2,2	0,3	0,1	0,1
125	125,89	∞	∞	∞	27,4	2,4	2,4	0,2	0,0	0,0
160	158,49	∞	∞	∞	26,8	2,4	2,3	0,2	0,0	0,0
200	199,53	∞	∞	∞	27,7	2,5	2,5	0,2	0,0	0,0
250	251,19	∞	∞	∞	27,7	2,7	2,7	0,3	0,0	0,0
315	316,23	∞	∞	∞	27,0	2,7	2,7	0,3	0,1	0,0
400	398,11	∞	∞	∞	28,0	2,8	2,8	0,2	0,0	0,0
500	501,19	∞	∞	∞	28,0	3,0	3,0	0,3	0,0	0,0
630	630,96	∞	∞	∞	27,3	3,0	2,9	0,3	0,0	-0,1
800	794,33	∞	∞	∞	28,2	3,1	3,1	0,3	0,0	-0,1
1000	1000,0	∞	∞	∞	28,2	3,3	3,3	0,3	-0,1	0,0
1250	1258,9	∞	∞	∞	27,6	3,3	3,3	0,4	0,0	0,0
1600	1584,9	∞	∞	∞	28,6	3,5	3,5	0,4	0,0	0,0
2000	1995,3	∞	∞	∞	28,6	3,8	3,8	0,5	0,0	0,0
2500	2511,9	∞	∞	∞	28,0	3,7	3,7	0,5	0,0	0,0
3150	3162,3	∞	∞	∞	28,9	3,9	3,9	0,5	0,1	0,0
4000	3981,1	∞	∞	∞	29,0	4,1	4,1	0,5	-0,1	-0,2
5000	5011,9	∞	∞	∞	28,1	3,8	3,8	1,0	-0,3	-0,3
6300	6309,6	∞	∞	∞	28,9	4,0	4,0	0,3	-0,2	-0,2
8000	7943,3	∞	∞	∞	29,0	4,6	4,6	0,7	0,0	0,0
10000	10000	∞	∞	∞	28,6	4,6	4,6	0,8	0,1	0,1
12500	12589	∞	∞	∞	27,8	4,7	4,7	0,9	0,1	0,0
16000	15849	∞	∞	∞	25,6	4,8	4,8	1,1	0,1	0,0
20000	19953	∞	∞	∞	21,4	4,2	4,2	1,2	0,1	-0,2
TL Tipo		$\Delta > 70$	$\Delta > 61$	$\Delta > 42$	$\Delta > 17,5$	$5 > \Delta > 2$	$5 > \Delta > 0,3$	$1,3 > \Delta > 0,3$	$0,6 > \Delta > 0,3$	$0,4 > \Delta > 0,3$

Av. Eng° Saraiva de Oliveira, 465 - 05741-200 - Jd. Taboão - São Paulo - SP - Brasil

Fone: 55 11 3384-9320 - www.chrompack.com.br

LABORATÓRIO DE CALIBRAÇÃO ACREDITADO PELA CGCRE DE ACORDO COM A ABNT NBR ISO/IEC 17025 SOB O NÚMERO 256



Desde 1996



Certificado de Calibração

Certificate of Calibration

Certificado N.º 138.684

Página 11 de 12

Calibração segundo a IEC 61260 para banda de terço (continuação)

Freq.Nom.	Freq.Exata	F10	F11	F12	F13	F14	F15	F16	F17	F18	F19
25	25,119	0,3	0,3	0,2	1,2	4,7	4,6	32,4	∞	∞	∞
31,5	31,623	0,3	0,3	0,5	1,2	4,7	4,6	33,3	∞	∞	∞
40	39,811	0,3	0,3	0,3	1,3	4,4	4,5	34,5	∞	∞	∞
50	50,119	0,3	0,2	0,2	1,2	4,7	4,7	31,8	∞	∞	∞
63	63,096	0,2	0,2	0,2	1,1	4,7	4,8	32,8	∞	∞	∞
80	79,433	0,1	0,1	0,1	0,9	4,7	4,7	34,0	∞	∞	∞
100	100	0,1	0,1	0,1	0,8	5,0	4,9	31,3	∞	∞	∞
125	125,89	0,0	0,0	0,1	0,8	5,0	4,8	32,3	∞	∞	∞
160	158,49	0,0	0,0	0,0	0,7	4,2	4,2	33,5	∞	∞	∞
200	199,53	0,0	0,0	0,0	0,6	4,5	4,5	31,0	∞	∞	∞
250	251,19	0,0	0,0	0,0	0,6	4,7	4,7	31,9	∞	∞	∞
315	316,23	0,0	0,0	0,0	0,5	4,6	4,6	33,2	∞	∞	∞
400	398,11	0,0	0,0	0,0	0,5	4,0	4,0	30,6	∞	∞	∞
500	501,19	0,0	0,0	0,0	0,5	4,1	4,1	31,6	∞	∞	∞
630	630,96	0,0	-0,1	0,0	0,4	4,1	4,1	32,8	∞	∞	∞
800	794,33	-0,1	0,0	-0,1	0,3	3,6	3,6	30,2	∞	∞	∞
1000	1000,0	-0,1	-0,1	0,0	0,4	3,7	3,7	31,2	∞	∞	∞
1250	1258,9	0,0	0,0	0,0	0,4	3,7	3,7	32,5	∞	∞	∞
1600	1584,9	0,0	0,0	0,0	0,3	3,3	3,3	30,0	∞	∞	∞
2000	1995,3	0,0	0,0	0,0	0,3	3,3	3,3	30,9	∞	∞	∞
2500	2511,9	0,0	0,0	0,0	0,3	3,3	3,3	32,0	∞	∞	∞
3150	3162,3	-0,1	-0,1	-0,1	0,1	2,7	2,8	29,4	∞	∞	∞
4000	3981,1	-0,2	-0,3	-0,3	0,0	2,6	2,6	30,1	∞	∞	∞
5000	5011,9	-0,3	-0,3	-0,3	-0,1	2,5	2,5	31,5	∞	∞	∞
6300	6309,6	-0,2	-0,2	-0,2	0,1	2,5	2,5	29,4	∞	∞	∞
8000	7943,3	0,0	0,1	0,1	0,2	2,7	2,7	30,3	∞	∞	∞
10000	10000	0,1	0,1	0,1	0,2	2,5	2,5	31,3	∞	∞	∞
12500	12589	0,0	0,0	0,0	0,2	2,6	2,6	33,7	∞	∞	∞
16000	15849	0,0	0,0	-0,1	-0,1	2,4	2,4	38,2	∞	∞	∞
20000	19953	-0,2	-0,2	-0,2	-0,1	2,4	2,4	86,4	∞	∞	∞
TL Tipo		0,3>Δ>0,3	0,4>Δ>0,3	0,6>Δ>0,3	1,3>Δ>0,3	5>Δ>0,3	5>Δ>2	Δ>17,5	Δ>12	Δ>61	Δ>70

Av. Eng° Saraiva de Oliveira, 465 - 05741-200 - Jd. Taboão - São Paulo - SP - Brasil

Fone: 55 11 3384-9320 - www.chrompack.com.br

LABORATÓRIO DE CALIBRAÇÃO ACREDITADO PELA CGCRE DE ACORDO COM A ABNT NBR ISO/IEC 17025 SOB O NÚMERO 256



Instrumentos Científicos Ltda.

Desde 1996



Certificado de Calibração

Certificate of Calibration

Certificado N^o: 138.684

Página 12 de 12

Método de Medição:

Os resultados foram obtidos através da aplicação de sinais elétricos, substituindo o microfone por adaptador com capacitância equivalente, os sinais são especificados pela norma IEC 61672 de modo a satisfazer os testes descritos como: Acústico com Microfone Instalado: Ajuste com Microfone; Ruído Auto-gerado e Ponderação em Frequência. Elétrico: Ruído Auto-gerado sem o Microfone; Ponderação em Frequência; Ponderações em Frequência e no Tempo em 1 kHz; Linearidade de Nível na faixa de referência; Resposta a Pulsos Tonais; Pico C e Indicação de Sobrecarga; Estabilidade em nível Alto e Estabilidade de longa duração.

Referente a norma IEC 61260

fm: Frequência central (indicador do instrumento)

F1 à F19: Resultado expresso em dB obtido através da aplicação das 19 (dezenove) frequências especificadas pela IEC 61260 em relação às fm. Corresponde ao Valor do desvio apresentado em relação a 94,0 dB.

TL: Tolerância especificada pela IEC 61260 expressa em dB

Observações:

- Condições ambientais:
Temperatura: Inicial 23,1°C e Final 24,1°C
Umidade relativa média: Inicial 54,1% e Final 55,3%
Pressão atmosférica: Inicial 922,4mbar e Final 923,4 mbar
- Desvio: diferença entre o nível indicado e nível esperado.
- Anotação de Responsabilidade Técnica – ART 28027230220241416 / CREA-SP.

Responsável pela calibração e
Signatário autorizado

José Nilton

Av. Eng^o Saraiva de Oliveira, 465 - 05741-200 - Jd. Taboão - São Paulo - SP - Brasil

Fone: 55 11 3384-9320 - www.chrompack.com.br

LABORATÓRIO DE CALIBRAÇÃO ACREDITADO PELA CGCRE DE ACORDO COM A ABNT NBR ISO/IEC 17025 SOB O NÚMERO 256



CALILAB - Laboratório de Calibração e Ensaios
 ISO 17025: Laboratório Acreditado (Accredited Laboratory)

TOTAL SAFETY LTDA.
 R Gal Humberto AC Branco, 286 (310)
 São Caetano do Sul - CEP 09560-380
 Tel: (11) 4220-2600
 info@totalsafety.com.br
 www.totalsafety.com.br

CERTIFICADO DE CALIBRAÇÃO

Calibration Certificate

Nº: RBC3-11893-554

Certificate Number

RBC - REDE BRASILEIRA DE CALIBRAÇÃO

Brazilian Calibration Network



CLIENTE <i>Customer</i>	Acoem Brasil Comércio de Equipamentos Ltda. Alameda dos Maracatins, 780 - Cj. 1903 - Moema São Paulo - SP - CEP 04089-001	Processo / O.S.: 22435
Interessado <i>Interested party</i>	Sonora Ambiental Projetos Ambientais e Educacionais Ltda. R. das Figueiras, Lote 07 - Loja 66 à 69- 042 Norte (Águas Claras) - Brasília - DF - CEP 71906-750	

Item calibrado <i>Calibrated item</i>	Analizador de oitavas (classe 1)	<p>Calilab é um Laboratório de Calibração Acreditado pela Cgcre (Coordenação Geral de Acreditação do Inmetro) de acordo com a ABNT NBR ISO/IEC 17025 sob o número CAL 0307.</p> <p>Este certificado atende aos requisitos de acreditação pela Cgcre que avaliou a competência do laboratório e comprovou a sua rastreabilidade a padrões nacionais de medida (ou ao Sistema Internacional de Unidades – SI).</p> <p>Este certificado é válido apenas para o item descrito, não sendo extensivo a quaisquer outros, ainda que similares. Este certificado somente pode ser reproduzido em sua forma integral e desde que seja legível. Reproduções parciais ou para fins de divulgação em material publicitário, requerem autorização expressa do laboratório. Nenhuma reprodução poderá ser usada de maneira enganosa.</p> <p>A versão original deste certificado é um arquivo PDF.</p>
Marca <i>Brand</i>	01dB	
Modelo <i>Model</i>	Fusion	
Número de série <i>Serial number</i>	13292	
Identificação <i>Identification</i>	---	

(informações adicionais na página 2)

Data da calibração

Date of calibration (day/month/year)

25/07/2022

Assinado de forma digital por Enrique Bondarenc
 DN: cn=Enrique Bondarenc, o=Total Safety Ltda., ou=Calilab, email=enrique@totalsafety.com.br, c=BR
 Dados: 2022.07.25 11:24:27 -03'00'

Total de páginas

Total pages number

10

Data da Emissão:

Date of issue

25/07/2022

Enrique Bondarenc

Signatário Autorizado

Authorized Signatory

Página

Page

1

A Cgcre é signatária do Acordo de Reconhecimento Mútuo da ILAC (International Laboratory Accreditation Cooperation). A Cgcre é signatária do Acordo de Reconhecimento Mútuo da IAAC (Interamerican Accreditation Cooperation).

Cgcre is Signatory of the ILAC (International Laboratory Accreditation Cooperation) Mutual Recognition Arrangement. Cgcre is signatory of the IAAC (Interamerican Accreditation Cooperation) Mutual Recognition Arrangement.

Continuação do Certificado Nº: RBC3-11893-554

Laboratório de Calibração Acreditado pela Cgcre (Coordenação Geral de Acreditação do Inmetro) de acordo com a ABNT NBR ISO/IEC 17025 sob o número CAL 0307.

Página
Page 2

Local da calibração

Calibration location

Sede do laboratório Calllab (conforme indicado na página 1).

Condições ambientais

Environmental conditions

Temperatura	22,9 °C
Umidade relativa	48 %
Pressão atmosférica	932 hPa

Procedimento

Procedure

IT-572: Método de calibração de acordo com a ABNT NBR IEC 61672-3:2018 - *Eletroacústica - Sonômetros: Testes Periódicos* (adaptação idêntica à IEC 61672-3:2013 - *Electroacoustics - Sound level meters - Periodic Test*). Por este procedimento são realizados testes elétricos bem como testes acústicos. Adicionalmente, são verificados os filtros com o procedimento IT-582, cujo método incorpora testes baseados na IEC 61260 (edição aplicável). A revisão dos procedimentos utilizados são aqueles em vigência na data desta calibração. O conjunto de parâmetros calibrados atende a recomendação do documento DOQ-CGCRE-052.

Plano de calibração

Calibration plan

Os critérios de seleção do método atendem aos requisitos da ISO 17025. O plano de calibração é elaborado e pactuado observando: o uso de métodos apropriados, as características do item sob teste e as necessidades do cliente. Para que o serviço de calibração complete sua finalidade, o laboratório recomenda que este certificado de calibração seja submetido a análise crítica, observando os erros de medição reportados e as incertezas associadas a cada teste, avaliando o impacto que cada parâmetro tem sobre as medições. Sempre que pertinente, são incluídas informações adicionais sobre contrato, solicitações do cliente, plano de calibração e configurações do item. Ajustes e reparos não fazem parte do escopo de acreditação.

Imparcialidade e confidencialidade

Impartiality and confidentiality

De acordo com a ISO 17025:2017 o laboratório não pode permitir que pressões comerciais, financeiras ou outras comprometam a imparcialidade. A norma identifica situações de risco à imparcialidade quando os relacionamentos são baseados em propriedade, governança, gestão, pessoal, recursos compartilhados, finanças, contratos, marketing (incluindo promoção de marcas) e pagamento de comissões de vendas ou outros benefícios pela indicação de novos clientes. Para assegurar a independência do CALILAB e promover um ambiente neutro, de equidade e sem conflitos de interesses, a Total Safety optou por manter-se livre de quaisquer associações que a identifiquem como uma parte interessada. O CALILAB é, portanto, um LABORATÓRIO DE TERCEIRA PARTE e não se beneficia em detrimento de resultados de calibrações ou ensaios que sejam favoráveis ou desfavoráveis ao prestígio de uma determinada marca ou modelo. O CALILAB também assegura a seus clientes o atendimento de todos os requisitos de confidencialidade previstos na ISO 17025:2017.

Incerteza de Medição

Measurement uncertainty

Os resultados reportados referem-se à média dos valores encontrados. Cada Incerteza Expandida de Medição (U) relatada é declarada como a incerteza padrão de medição multiplicada pelo fator de abrangência $k = 2,00$, para uma probabilidade de abrangência de aproximadamente 95%. Quando o fator de abrangência k é um valor diferente de 2,00 o valor de k é reportado juntamente com os resultados. A expressão da incerteza de medição é determinada de acordo o Guia para a Expressão da Incerteza de Medição (GUM). A capacidade de medição e calibração (CMC) do laboratório Calllab é informada no site do Inmetro. Em uma determinada calibração a incerteza reportada poderá ser maior do que a CMC.

Informações adicionais do item sob teste

Additional information

O sonômetro foi submetido aos testes com um microfone marca G.R.A.S., modelo 40CE, s/n 408858, pré-amplificador marca 01dB, modelo integrado. A calibração foi realizada na configuração de 0° e entrada integrada. Os resultados reportados no teste acústico incluem as correções de reflexão do corpo do sonômetro, difração do microfone e efeitos do protetor de vento obtidos no manual do fabricante. Software instalado: Versão HW: LIS006F; FW Aplicação: 2.72.

Rastreabilidade

Traceability

Gerador: Identificação P234, Certificado DIMCI 1214/2019 (Emitente INMETRO/Laeta)
Calibrador Multi-freqüência: Identificação P280, Certificado RBC2-11795-354 (Emitente RBC/Calllab)

Continuação do Certificado Nº: RBC3-11893-554

Laboratório de Calibração Acreditado pela Cgcre (Coordenação Geral de Acreditação do Inmetro)
de acordo com a ABNT NBR ISO/IEC 17025 sob o número CAL 0307.

RESULTADOS DA CALIBRAÇÃO

Results

Indicação inicial e indicação após o eventual ajuste (referência acústica)

carater informativo

indicação inicial	referência (dB)	indicação (dB)	indicação após eventual ajuste	referência (dB)	indicação (dB)	frequência (Hz)
	93,7	93,4		93,7	93,7	1000,0

Linearidade na faixa de referência (em 8000 Hz, com ponderação A)

simulação elétrica

excitação (dB)	erro (dB)	tolerância + (dB)	tolerância - (dB)	limite superior de linearidade (dB)	nível de referência (dB)
138,0	-0,2	0,8	-0,8	138	94,0
137,0	-0,2				
136,0	-0,1				
135,0	-0,2				
134,0	-0,2				
129,0	-0,2				
124,0	-0,1				
119,0	-0,2				
114,0	-0,1				
109,0	-0,1				
104,0	0,0				
99,0	0,0				
94,0	0,0				
89,0	0,0				
84,0	0,0				
79,0	0,0				
74,0	0,0				
69,0	0,0				
64,0	0,0				
59,0	0,0				
54,0	0,0				
49,0	0,0				
44,0	0,0				
39,0	0,0				
34,0	0,0				
29,0	0,1				
28,0	0,1				
27,0	0,2				
26,0	0,2				
25,0	0,4				
24,0	0,3				
23,0	0,4				
22,0	0,6				
21,0	0,7				
-	-				

Continuação do Certificado N°: RBC3-11893-554

Laboratório de Calibração Acreditado pela Cgcre (Coordenação Geral de Acreditação do Inmetro) de acordo com a ABNT NBR ISO/IEC 17025 sob o número CAL 0307.

Página
Page 5

Ponderações no tempo e na frequência em 1 kHz (A, C, Z)

testes na faixa de referência (simulação elétrica)

excitação pond. (A, F) (dB)	erro pond. (C, F) (dB)	erro pond. (Z, F) (dB)	tolerância (dB)	incerteza (dB)
94,0	0,0	0,0	0,2	0,1

Ponderações no tempo e na frequência em 1 kHz (S, Leq)

testes na faixa de referência (simulação elétrica)

excitação pond. (A, F) (dB)	erro pond. (A, S) (dB)	erro pond. (A, Leq) (dB)	tolerância (dB)	incerteza (dB)
94,0	0,0	0,0	0,1	0,1

Resposta a pulsos tonais (F; S; LAE)

testes executados conforme aplicável

parâmetro sob teste	largura do trem (ms)	nível esperado (dB)	erro (dB)	tolerância + (dB)	tolerância - (dB)	incerteza (dB)	nível referência (dB)
Fast	200	134,0	0,1	0,5	-0,5	0,2	135,0
Fast	2	117,0	0,0	1,0	-1,5	0,2	
Fast	0,25	108,0	-0,3	1,0	-3,0	0,2	
Slow	200	127,6	0,0	0,5	-0,5	0,2	
Slow	2	108,0	0,0	1,0	-3,0	0,2	
LAE	200	128,0	0,1	0,5	-0,5	0,2	
LAE	2	108,0	0,0	1,0	-1,5	0,2	
LAE	0,25	99,0	-0,2	1,0	-3,0	0,2	

Nível sonoro de pico ponderado em C

testes executados conforme aplicável

sinal de teste	nível esperado (dB)	erro (dB)	tolerância + (dB)	tolerância - (dB)	incerteza (dB)	nível referência (dB)
ciclo completo de 8 kHz	135,4	0,0	2,0	-2,0	0,2	132,0
semiciclo positivo 500 Hz	134,4	0,0	1,0	-1,0	0,2	
semiciclo negativo 500 Hz	134,4	0,0	1,0	-1,0	0,2	

Indicação de sobrecarga e teste de estabilidade

sobrecarga: aplicável a sonômetros que indicam LAeq,T

sinal de teste	indicação (dB)	erro absoluto (dB)	tolerância (dB)	incerteza (dB)
semiciclo positivo	141,4	0,5	1,5	0,2
semiciclo negativo	141,9			
estabilidade de longa duração	94,0	0,0	0,1	0,1
estabilidade em nível alto	137,0	0,0	0,1	0,1

Ruído auto-gerado

configuração de entrada	ponderação em frequência	especificado (dB)	medido (dB)	incerteza (dB)
microfone instalado	A	18,5	17,3	0,5
dispositivo de entrada elétrica	A	14,9	11,3	
dispositivo de entrada elétrica	C	15,5	12,2	
dispositivo de entrada elétrica	Z	18,5	15,5	

O nível de ruído autogerado (com microfone instalado ou com dispositivo de entrada elétrica) é reportado somente para informação e não é utilizado para avaliar a conformidade a um requisito. A incerteza é interpretada neste contexto. A norma não estabelece um critério para a mesma.

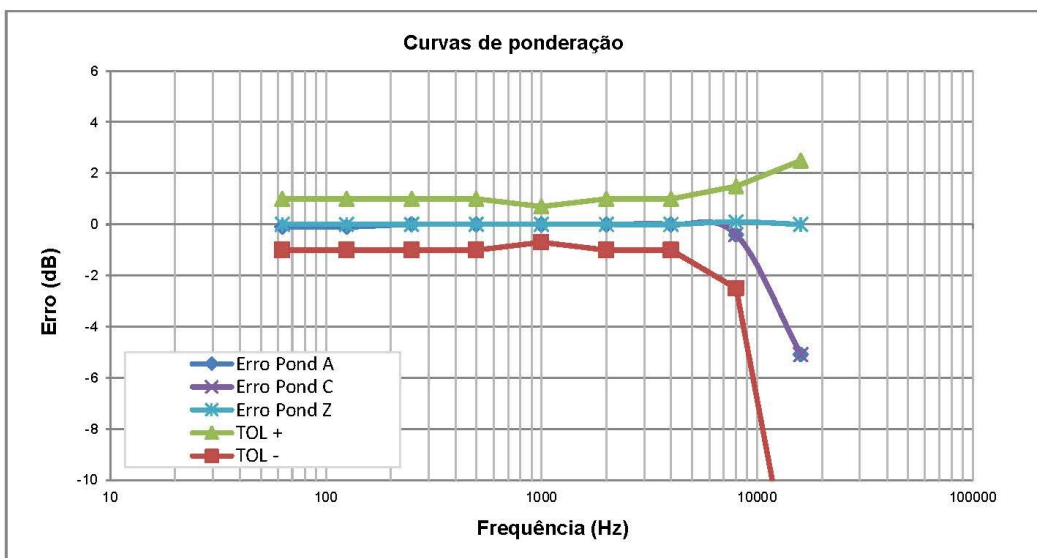
Continuação do Certificado Nº: RBC3-11893-554

Laboratório de Calibração Acreditado pela Cgcre (Coordenação Geral de Acreditação do Inmetro)
de acordo com a ABNT NBR ISO/IEC 17025 sob o número CAL 0307.

Página
Page 6

Ponderações em frequência - Teste elétrico (representação gráfica)

(dados normalizados em 1000 Hz)



Teste acústico (normalizado em 1000 Hz)

resultados reportados corrigidos para CAMPO LIVRE

frequência [Hz]	nível de referência (dB)	erro (dB)	tolerância + (dB)	tolerância - (dB)	incerteza (dB)	faixa (dB)
125	94,0	-0,2	1,0	-1,0	0,5	139
-	-	-	-	-	-	k
1000	94,0	0,0	0,7	-0,7	0,4	2,00
-	-	-	-	-	-	
8000	94,0	-1,0	1,5	-2,5	0,6	

O TESTE ACÚSTICO refere-se ao conjunto SONÔMETRO-MICROFONE para o campo sonoro reportado. O sonômetro permaneceu configurado com ponderação C. A menos que o cliente necessite um certificado de calibração exclusivo para microfone, o teste acústico é suficiente para caracterizar a resposta em frequência do conjunto, sonômetro-microfone, no contexto da norma IEC 61672. Os resultados reportados correspondem às condições de CAMPO LIVRE, isto é, níveis sonoros equivalentes àqueles que seriam indicados em resposta às ondas sonoras progressivas planas incidentes a partir da direção de referência. O teste acústico foi executado com um calibrador multi-frequência e posterior aplicação de correções. Os resultados reportados no teste acústico não se aplicam a indicações obtidas com incidência aleatória ou em campo de pressão (as indicações nestes campos requerem aplicação de correções ou uma calibração específica no campo de interesse).

Continuação do Certificado Nº: RBC3-11893-554

Laboratório de Calibração Acreditado pela Cgcre (Coordenação Geral de Acreditação do Inmetro)
de acordo com a ABNT NBR ISO/IEC 17025 sob o número CAL 0307.

Página
Page 7

Filtros de oitavas de classe 1 / Base 2

Lref em 1000 Hz = 135,0 dB

Frequência	L_Sup	L_Inf	16	31,5	63	125	250	500	1000	2000	4000	8000	16000	+/-U	k
fm x 0,063	65,0	---	0,0	0,0	0,0	0,0	0,0	0,0	0,0	0,0	0,0	0,0	0,0	1,0	2,00
fm x 0,125	74,0	---	0,0	0,0	0,0	0,0	0,0	0,0	0,0	0,0	0,0	0,0	0,0	0,7	2,00
fm x 0,250	93,0	---	0,0	0,0	0,0	0,0	0,0	0,0	0,0	0,0	0,0	0,0	87,8	0,4	2,00
fm x 0,500	117,5	---	109,4	110,4	110,5	110,5	110,5	110,5	110,6	110,6	110,6	110,6	115,9	0,3	2,00
fm x 0,707	133,0	130,0	131,9	131,8	131,9	131,9	131,9	131,9	131,9	131,9	131,9	131,9	131,9	0,2	2,00
fm x 0,739	135,3	130,0	133,7	133,5	133,6	133,6	133,6	133,6	133,7	133,7	133,7	133,6	133,2	0,2	2,00
fm x 0,771	135,3	133,7	134,5	134,4	134,4	134,4	134,4	134,5	134,5	134,5	134,5	134,5	134,0	0,2	2,00
fm x 0,841	135,3	134,4	134,9	134,9	134,9	134,9	134,9	134,9	134,9	134,9	134,9	134,9	134,8	0,2	2,00
fm x 0,917	135,3	134,6	134,9	134,8	134,9	134,9	134,9	135,0	135,0	135,0	135,0	134,9	134,9	0,2	2,00
fm	135,3	134,7	134,9	134,9	134,9	134,9	134,9	135,0	135,0	135,0	135,0	134,9	135,0	0,2	2,00
fm x 1,091	135,3	134,6	134,9	134,9	134,9	134,9	134,9	135,0	135,0	135,0	135,0	134,9	135,1	0,2	2,00
fm x 1,189	135,3	134,4	134,9	134,9	134,9	134,9	134,9	135,0	135,0	135,0	135,0	134,9	135,1	0,2	2,00
fm x 1,297	135,3	133,7	134,6	134,7	134,7	134,7	134,7	134,8	134,8	134,8	134,8	134,7	135,1	0,2	2,00
fm x 1,356	135,3	130,0	133,9	134,0	134,0	134,0	134,0	134,0	134,1	134,1	134,0	134,0	134,9	0,2	2,00
fm x 1,414	133,0	130,0	132,2	132,1	132,2	132,2	132,2	132,2	132,2	132,2	132,2	132,1	130,9	0,2	2,00
fm x 2,000	117,5	---	107,7	100,1	100,1	100,1	100,2	100,2	100,2	100,2	100,1	100,2	0,0	0,3	2,00
fm x 4,000	93,0	---	0,0	0,0	0,0	0,0	0,0	0,0	0,0	0,0	0,0	0,0	0,0	0,4	2,00
fm x 8,000	74,0	---	0,0	0,0	0,0	0,0	0,0	0,0	0,0	0,0	0,0	0,0	0,0	0,7	2,00
fm x 16,000	65,0	---	0,0	0,0	0,0	0,0	0,0	0,0	0,0	0,0	0,0	0,0	0,0	1,0	2,00

U = incerteza de medição.

As frequências de teste são calculadas a partir da frequência central e de multiplicadores (como consta na primeira coluna). Por exemplo: O filtro de frequência nominal 500 Hz, cuja frequência exata, para base 10, é de 501,187 Hz, o segundo ponto acima da frequência central, pode ser calculado como: $fm \times 1,188 = 595,410$ Hz.

L_Sup = limite superior de tolerância definido pela norma para uma determinada frequência de teste.

L_Inf = limite inferior de tolerância definido pela norma para uma determinada frequência de teste. A norma não define um limite inferior para aquelas frequências preenchidas com uma linha tracejada ("---"). Na prática, a atenuação nestas frequências pode ser menos infinito.

As frequências centrais identificadas na primeira linha da tabela correspondem às frequências nominais.

As frequências centrais exatas de cada filtro (fm) são calculadas conforme a ISO 266.

Eventuais resultados = 0,0 dB correspondem a indicações de, pelo menos, 10 dB abaixo do limite L_Sup correspondente.

As tolerâncias identificadas na(s) tabela(s) não contemplam as incertezas de medição. Estas podem e devem ser consideradas como parte do resultado para estabelecer um critério de aceitação.

Continuação do Certificado Nº: RBC3-11893-554

Laboratório de Calibração Acreditado pela Cgcre (Coordenação Geral de Acreditação do Inmetro)
de acordo com a ABNT NBR ISO/IEC 17025 sob o número CAL 0307.

Página
Page 8

Filtros de terços de oitava de classe 1 / Base 2 (tabela 1/3)

Lref em 1000 Hz = 135,0 dB

Frequência	L_Sup	L_Inf	16	20	25	31	40	50	63	80	100	125	160	+/-U	k
fm x 0,184	65,0	---	0,0	0,0	0,0	0,0	0,0	0,0	0,0	0,0	0,0	0,0	0,0	1,0	2,00
fm x 0,326	74,0	---	0,0	0,0	0,0	0,0	0,0	0,0	0,0	0,0	0,0	0,0	0,0	0,7	2,00
fm x 0,530	93,0	---	0,0	0,0	0,0	0,0	0,0	0,0	0,0	0,0	0,0	0,0	0,0	0,4	2,00
fm x 0,772	117,5	---	106,3	106,9	106,4	106,4	107,2	106,4	106,5	107,2	106,4	106,5	107,3	0,3	2,00
fm x 0,891	133,0	130,0	131,6	131,9	131,6	131,5	131,6	131,6	131,5	131,6	131,6	131,5	131,7	0,2	2,00
fm x 0,905	135,3	130,0	133,6	133,8	133,6	133,6	133,6	133,6	133,6	133,6	133,6	133,6	133,6	0,2	2,00
fm x 0,919	135,3	133,7	134,6	134,6	134,5	134,5	134,5	134,6	134,5	134,5	134,6	134,5	134,5	0,2	2,00
fm x 0,947	135,3	134,4	134,8	134,9	134,9	134,9	134,9	134,9	134,9	134,9	134,9	134,9	135,0	0,2	2,00
fm x 0,974	135,3	134,6	134,8	134,9	134,9	134,9	134,9	134,9	134,9	134,9	135,0	135,0	135,0	0,2	2,00
fm	135,3	134,7	135,0	134,9	134,9	134,9	135,0	134,9	134,9	135,0	135,0	135,0	135,0	0,2	2,00
fm x 1,027	135,3	134,6	134,9	134,9	134,9	134,9	134,9	134,9	134,9	135,0	134,9	135,0	135,0	0,2	2,00
fm x 1,056	135,3	134,4	134,9	134,9	134,9	134,9	135,0	134,9	134,9	134,9	134,9	134,9	135,0	0,2	2,00
fm x 1,088	135,3	133,7	134,6	134,6	134,5	134,5	134,6	134,6	134,5	134,5	134,6	134,6	134,6	0,2	2,00
fm x 1,105	135,3	130,0	133,6	133,7	133,5	133,4	133,4	133,5	133,4	133,4	133,6	133,5	133,5	0,2	2,00
fm x 1,122	133,0	130,0	131,6	131,8	131,3	131,1	131,0	131,4	131,1	131,0	131,4	131,1	131,1	0,2	2,00
fm x 1,296	117,5	---	105,5	105,8	104,6	103,5	102,2	104,6	103,5	102,2	104,6	103,6	102,3	0,3	2,00
fm x 1,887	93,0	---	0,0	0,0	0,0	0,0	0,0	0,0	0,0	0,0	0,0	0,0	0,0	0,4	2,00
fm x 3,070	74,0	---	0,0	0,0	0,0	0,0	0,0	0,0	0,0	0,0	0,0	0,0	0,0	0,7	2,00
fm x 5,435	65,0	---	0,0	0,0	0,0	0,0	0,0	0,0	0,0	0,0	0,0	0,0	0,0	1,0	2,00

U = incerteza de medição.

As frequências de teste são calculadas a partir da frequência central e de multiplicadores (como consta na primeira coluna). Por exemplo: O filtro de frequência nominal 125 Hz, cuja frequência exata, para base 10, é de 125,893 Hz, o segundo ponto acima da frequência central, pode ser calculado como: $fm \times 1,056 = 132,943$ Hz.

L_Sup = limite superior de tolerância definido pela norma para uma determinada frequência de teste.

L_Inf = limite inferior de tolerância definido pela norma para uma determinada frequência de teste. A norma não define um limite inferior para aquelas frequências preenchidas com uma linha tracejada ("---"). Na prática, a atenuação nestas frequências pode ser menos infinito.

As frequências centrais identificadas na primeira linha da tabela correspondem às frequências nominais.

As frequências centrais exatas de cada filtro (fm) são calculadas conforme a ISO 266.

Eventuais resultados = 0,0 dB correspondem a indicações de, pelo menos, 10 dB abaixo do limite L_Sup correspondente.

As tolerâncias identificadas na(s) tabela(s) não contemplam as incertezas de medição. Estas podem e devem ser consideradas como parte do resultado para estabelecer um critério de aceitação.

Continuação do Certificado N°: RBC3-11893-554

Laboratório de Calibração Acreditado pela Cgcre (Coordenação Geral de Acreditação do Inmetro)
de acordo com a ABNT NBR ISO/IEC 17025 sob o número CAL 0307.

Página
Page 9

Filtros de terços de oitava de classe 1 / Base 2 (tabela 2/3)

Lref em 1000 Hz = 135,0 dB

Frequência	L_Sup	L_Inf	200	250	315	400	500	630	800	1000	1250	1600	2000	+/-U	k
fm x 0,184	65,0	---	0,0	0,0	0,0	0,0	0,0	0,0	0,0	0,0	0,0	0,0	0,0	1,0	2,00
fm x 0,326	74,0	---	0,0	0,0	0,0	0,0	0,0	0,0	0,0	0,0	0,0	0,0	0,0	0,7	2,00
fm x 0,530	93,0	---	0,0	0,0	0,0	0,0	0,0	0,0	0,0	0,0	0,0	0,0	0,0	0,4	2,00
fm x 0,772	117,5	---	106,5	106,5	107,3	106,5	106,6	107,3	106,5	106,6	107,3	106,4	106,6	0,3	2,00
fm x 0,891	133,0	130,0	131,6	131,5	131,7	131,6	131,6	131,7	131,7	131,6	131,7	131,7	131,6	0,2	2,00
fm x 0,905	135,3	130,0	133,7	133,6	133,7	133,7	133,6	133,6	133,7	133,6	133,7	133,7	133,6	0,2	2,00
fm x 0,919	135,3	133,7	134,6	134,5	134,6	134,6	134,6	134,6	134,6	134,6	134,6	134,6	134,6	0,2	2,00
fm x 0,947	135,3	134,4	135,0	135,0	135,0	135,0	135,0	135,0	135,0	135,0	135,0	135,0	135,0	0,2	2,00
fm x 0,974	135,3	134,6	135,0	135,0	135,0	135,0	135,0	135,0	135,0	135,0	135,0	135,0	135,0	0,2	2,00
fm	135,3	134,7	135,0	135,0	135,0	135,0	135,0	135,0	135,0	135,0	135,0	135,0	135,0	0,2	2,00
fm x 1,027	135,3	134,6	135,0	135,0	135,0	135,0	135,0	135,0	135,0	135,0	135,0	135,0	135,0	0,2	2,00
fm x 1,056	135,3	134,4	135,0	135,0	135,0	135,0	135,0	135,0	135,0	135,0	135,0	135,0	135,0	0,2	2,00
fm x 1,088	135,3	133,7	134,6	134,6	134,6	134,6	134,6	134,6	134,6	134,6	134,6	134,6	134,6	0,2	2,00
fm x 1,105	135,3	130,0	133,6	133,5	133,5	133,5	133,5	133,5	133,6	133,5	133,5	133,6	133,5	0,2	2,00
fm x 1,122	133,0	130,0	131,4	131,2	131,1	131,4	131,2	131,1	131,4	131,2	131,1	131,5	131,2	0,2	2,00
fm x 1,296	117,5	---	104,6	103,6	102,3	104,7	103,6	102,3	104,7	103,6	102,3	104,7	103,6	0,3	2,00
fm x 1,887	93,0	---	0,0	0,0	0,0	0,0	0,0	0,0	0,0	0,0	0,0	0,0	0,0	0,4	2,00
fm x 3,070	74,0	---	0,0	0,0	0,0	0,0	0,0	0,0	0,0	0,0	0,0	0,0	0,0	0,7	2,00
fm x 5,435	65,0	---	0,0	0,0	0,0	0,0	0,0	0,0	0,0	0,0	0,0	0,0	0,0	1,0	2,00

Filtros de terços de oitava de classe 1 / Base 2 (tabela 3/3)

Lref em 1000 Hz = 135,0 dB

Frequência	L_Sup	L_Inf	2500	3150	4000	5000	6300	8000	10000	12500	16000	20000	---	+/-U	k
fm x 0,184	65,0	---	0,0	0,0	0,0	0,0	0,0	0,0	0,0	0,0	0,0	0,0	---	1,0	2,00
fm x 0,326	74,0	---	0,0	0,0	0,0	0,0	0,0	0,0	0,0	0,0	0,0	66,4	---	0,7	2,00
fm x 0,530	93,0	---	0,0	0,0	0,0	0,0	0,0	0,0	0,0	0,0	0,0	88,3	---	0,4	2,00
fm x 0,772	117,5	---	107,3	106,5	106,6	107,3	106,5	106,5	107,3	108,2	110,3	114,5	---	0,3	2,00
fm x 0,891	133,0	130,0	131,7	131,7	131,6	131,7	131,6	131,5	131,7	131,7	131,5	131,9	---	0,2	2,00
fm x 0,905	135,3	130,0	133,7	133,7	133,6	133,7	133,7	133,6	133,6	133,6	133,4	133,4	---	0,2	2,00
fm x 0,919	135,3	133,7	134,6	134,6	134,6	134,6	134,6	134,6	134,6	134,5	134,4	134,3	---	0,2	2,00
fm x 0,947	135,3	134,4	135,0	135,0	135,0	135,0	135,0	135,0	134,9	134,9	135,0	135,1	---	0,2	2,00
fm x 0,974	135,3	134,6	135,0	135,0	135,0	135,0	135,0	135,0	135,0	134,9	135,0	135,2	---	0,2	2,00
fm	135,3	134,7	135,0	135,0	135,0	135,0	135,0	135,0	134,9	135,0	135,0	135,2	---	0,2	2,00
fm x 1,027	135,3	134,6	135,0	135,0	135,0	135,0	135,0	135,0	134,9	135,0	135,1	135,2	---	0,2	2,00
fm x 1,056	135,3	134,4	135,0	135,0	135,0	135,0	135,0	134,9	134,9	135,0	135,1	135,2	---	0,2	2,00
fm x 1,088	135,3	133,7	134,6	134,6	134,6	134,6	134,6	134,6	134,5	134,6	134,9	135,1	---	0,2	2,00
fm x 1,105	135,3	130,0	133,5	133,6	133,5	133,5	133,6	133,5	133,4	133,4	134,3	134,6	---	0,2	2,00
fm x 1,122	133,0	130,0	131,1	131,4	131,2	131,1	131,4	131,1	131,0	130,8	132,2	132,1	---	0,2	2,00
fm x 1,296	117,5	---	102,3	104,7	103,6	102,3	104,6	103,6	102,3	0,0	0,0	0,0	---	0,3	2,00
fm x 1,887	93,0	---	0,0	0,0	0,0	0,0	0,0	0,0	0,0	0,0	0,0	0,0	---	0,4	2,00
fm x 3,070	74,0	---	0,0	0,0	0,0	0,0	0,0	0,0	0,0	0,0	0,0	0,0	---	0,7	2,00
fm x 5,435	65,0	---	0,0	0,0	0,0	0,0	55,9	59,1	0,0	0,0	0,0	56,0	---	1,0	2,00

Continuação do Certificado Nº: RBC3-11893-554

Laboratório de Calibração Acreditado pela Cgcre (Coordenação Geral de Acreditação do Inmetro)
de acordo com a ABNT NBR ISO/IEC 17025 sob o número CAL 0307.

Página
Page 10

CRITÉRIOS DA NORMA IEC 61672-1:2013 PARA ESTABELECE A CONFORMIDADE DO SONÔMETRO:

A norma IEC 61672-1:2013 estabelece, para cada um dos testes, critérios de tolerância e incertezas máximas que podem ser praticadas. Com relação às incertezas, o laboratório identifica antecipadamente se o critério de incertezas máximas é atendido e, portanto, não há necessidade, a priori, do cliente fazer esta comprovação. Para identificar se o sonômetro atende determinada tolerância a norma estabelece que os erros não devem exceder os limites de tolerância definidos para o teste. Por exemplo, se uma determinada tolerância for de 1 dB, os valores absolutos do erro não deverão exceder a 1 dB.

Observações adicionais sobre conformidade, exclusivas desta calibração:

A norma IEC 61672-3: 2013 é uma norma que foi criada no âmbito da metrologia legal em sua origem, e, por isso, estabelece frases obrigatórias de conformidade geral do equipamento na conclusão dos testes periódicos. Essas frases têm como objetivo determinar a conformidade do sonômetro à IEC 61672-1:2013, sendo que, para isso, segundo esta própria norma, além de ser aprovado nos testes periódicos da IEC 61672-3:2013, o sonômetro deve também ter tido o seu modelo aprovado pela IEC 61672-2:2013 por meio de uma organização independente, isto é, instituições que gozam de reconhecimento internacional para tal fim. A tradução brasileira da parte 3 desta norma, a ABNT NBR IEC 61672-3:2018, por ser estritamente literal, também inclui tais frases.

No contexto brasileiro os testes periódicos da ABNT NBR IEC 61672-3:2018, como aqueles constantes neste certificado, são realizados, em geral, por laboratórios da Rede Brasileira de Calibração (RBC), no âmbito da metrologia científica. Se um ou mais testes apresentarem erros acima das tolerâncias especificadas na IEC 61672-1:2013, já constitui-se evidência suficiente da não conformidade do sonômetro à esta norma como um todo. Entretanto, se todos os testes apresentarem erros abaixo das tolerâncias especificadas na IEC 61672-1:2013, a conformidade do sonômetro não pode ser formalmente assegurada pelo laboratório RBC, uma vez que este não possui prerrogativas legais para reconhecer uma suposta evidência de aprovação de modelo pela IEC 61672-2:2013, e portanto, não pode fazer afirmações categóricas a este respeito. Assim sendo, as frases obrigatórias da ABNT NBR IEC 61672-3:2018, referentes ao caso em que o sonômetro tenha sido aprovado em todos os seus testes periódicos, ficam sujeitas à evidência pública - seja do cliente, do fabricante ou de organização independente - quanto à aprovação de modelo segundo a IEC 61672-2:2013, ou ainda, à ausência desta.

Portanto, caso haja evidência pública de aprovação de modelo pela IEC 61672-2:2013, aplica-se a seguinte conclusão normativa ao sonômetro submetido ao teste periódico:

"O sonômetro submetido ao teste completou com sucesso os testes periódicos da ABNT NBR IEC 61672-3:2018, para as condições ambientais em que os ensaios foram realizados. Como evidência estava publicamente disponível, a partir de uma organização de testes independente, responsável por aprovar os resultados dos testes de aprovação de modelo realizados de acordo com a IEC 61672-2:2013, para demonstrar que o modelo de sonômetro está completamente conforme os requisitos da classe X da IEC 61672-1:2013, o sonômetro submetido aos ensaios está em conformidade com os requisitos para classe X da IEC 61672-1:2013."

Caso não haja evidência pública de aprovação de modelo pela IEC 61672-2:2013, aplica-se a seguinte conclusão normativa ao sonômetro submetido ao teste periódico:

"O sonômetro submetido ao teste completou com sucesso os testes periódicos da ABNT NBR IEC 61672-3:2018, para as condições ambientais em que os ensaios foram realizados. Entretanto, nenhuma declaração geral ou conclusão pode ser feita a respeito da conformidade do sonômetro a todas as especificações da IEC 61672-1:2013, porque (a) nenhuma evidência estava publicamente disponível, a partir de uma organização independente de testes responsável pela aprovação de modelo, para demonstrar que o modelo do sonômetro está completamente em conformidade com as especificações para a classe X da IEC 61672-1:2013 ou que os dados de correção para o teste acústico de ponderação em frequência não foram fornecidos no manual de instrução e (b) porque os testes periódicos da ABNT NBR IEC 61672-3:2018 cobrem apenas um conjunto limitado de especificações da IEC 61672-1:2013."


Observações adicionais exclusivas desta calibração: (---)

(fim do resultados)

Opiniões e interpretações (não fazem parte do escopo de acreditação)

Opinions and interpretations (not covered by accreditation scope)

(-----)



RBC - Rede Brasileira de Calibração

Certificado de Calibração

Certificate of Calibration

Certificado N°: 131.969

Página 1 de 8

Laboratório de Acústica

Dados do Cliente:

Nome: Sonora Ambiental Projetos Ambientais e Educacionais Ltda
 Endereço: Rua das Figueiras, 07
 Cidade: Brasília
 Estado: DF
 CEP: 71906-750



Dados do Instrumento Calibrado:

Nome:	Medidor de Nível Sonoro	Tipo:	1
Marca:	01 dB	Nº de Identificação:	Não consta
Modelo:	Solo	Nº de Processo:	48093
Nº de Série:	65236	Data da Calibração:	03/02/22
Nº de Patrimônio:	Não consta	Data da Emissão:	03/02/22

Procedimento Utilizado:

O procedimento operacional de calibração PRO – MNS – 1000 rev.08

Norma de Referência:

IEC 60651: 2001

Padrões Utilizados:

Nome	Nº Identificação	Nº Certificado	Rastreabilidade	Data de Validade
Gerador de Funções	TAG 0053	RBC-18/0602	RBC	19/10/23
Calibrador Eletro-Acústico	TAG 0042	DIMCI 0209/2020	INMETRO	28/02/23
Barômetro	TAG 0273	121.171	RBC	08/02/22
Termo-Higrômetro	TAG 0273(2)	122.242	RBC	09/02/22

LABORATÓRIO DE CALIBRAÇÃO ACREDITADO PELA CGCRE DE ACORDO COM A ABNT NBR ISO/IEC 17025 SOB O NÚMERO 256

A Cgcre é signatária do Acordo de Reconhecimento Mútuo da ILAC – Cooperação Internacional de Acreditação de Laboratórios. A Cgcre é signatária do Acordo de Reconhecimento Mútuo da IANZ – Cooperação Interamericana de Acreditação. O ajuste ou reparo quando realizado não faz parte do escopo da acreditação do laboratório. Este certificado atende aos requisitos de acreditação pela CGCRE que avaliou a competência do laboratório e comprovou sua rastreabilidade a padrões nacionais de medida (ou ao Sistema Internacional de Unidades – SI). O certificado de calibração poderá ser reproduzido desde que seja legível, na forma integral e sem nenhuma alteração. Os resultados apresentados neste certificado aplicam-se somente ao item calibrado e não se estendem aos instrumentos de mesma marca, modelo ou lote de fabricação. A incerteza expandida de medição declarada (U95,45) foi estimada para um nível de confiança de 95,45%. Este cálculo da incerteza é baseado no fator de abrangência (k) obtido através dos graus de liberdade efetivo (νeff) e tabela t-Student.

Chrompack Inst. Científ. Ltda
 Av. Eng.º Saraiva de Oliveira, 465 - 05741-200 - Jd. Taboão - São Paulo - SP - Brasil
 Fone: 55 11 3384-9320 - www.chrompack.com.br



CHROMPACK
Instrumentos Científicos Ltda.

Desde 1996



Certificado de Calibração

Certificate of Calibration

Certificado N°: 131.969

Página 2 de 8

Ponderação em frequência:

Configuração do instrumento sob medição:

Frequência de referência: 1000 Hz

Nível de referência: 94,0 dB

Faixa de nível de referência: 20 dB a 137 dB

Parâmetro: dB (A) Slow

Frequência nominal (Hz)	Frequência exata (Hz)	Ponderação A Desvio indicado (dB)	Ponderação C Desvio indicado (dB)	Resposta Linear Desvio indicado (dB)	Tolerância em dB
20	19,95	0,2	0,1	0,0	± 3
25	25,12	0,0	0,0	0,2	± 2
31,5	31,62	0,1	0,2	0,1	± 1,5
40	39,81	0,0	0,1	0,1	± 1,5
50	50,12	0,1	0,1	0,1	± 1,5
63	63,10	0,0	0,1	0,1	± 1,5
80	79,43	0,1	0,1	0,1	± 1,5
100	100,0	0,0	0,1	0,1	± 1
125	125,9	0,0	0,1	0,1	± 1
160	158,5	0,1	0,1	0,1	± 1
200	199,5	0,1	0,0	0,0	± 1
250	251,2	0,0	0,0	0,0	± 1
315	316,2	0,0	0,1	0,0	± 1
400	398,1	0,0	0,0	0,0	± 1
500	501,2	0,0	0,0	0,0	± 1
630	631,0	0,0	0,0	0,0	± 1
800	794,3	0,0	0,0	0,0	± 1
1000	1000	0,0	-0,1	-0,1	± 1
1250	1259	-0,1	-0,2	-0,1	± 1
1600	1585	-0,1	-0,1	-0,1	± 1
2000	1995	-0,1	-0,1	-0,2	± 1
2500	2512	-0,1	-0,2	-0,2	± 1
3150	3162	-0,1	-0,2	-0,2	± 1
4000	3981	-0,2	-0,3	-0,2	± 1
5000	5012	-0,2	-0,3	-0,2	± 1,5
6300	6310	-0,4	-0,5	-0,2	+ 1,5; -2
8000	7943	-0,6	-0,7	-0,2	+ 1,5; -3
10000	10000	-1,2	-1,3	-0,3	+ 2; -4
12500	12590	-2,6	-2,7	-0,3	+ 3; -6

Av. Eng° Saraiva de Oliveira, 465 - 05741-200 - Jd. Taboão - São Paulo - SP - Brasil

Fone: 55 11 3384-9320 - www.chrompack.com.br

LABORATÓRIO DE CALIBRAÇÃO ACREDITADO PELA CGCRE DE ACORDO COM A ABNT NBR ISO/IEC 17025 SOB O NÚMERO 256



Desde 1996



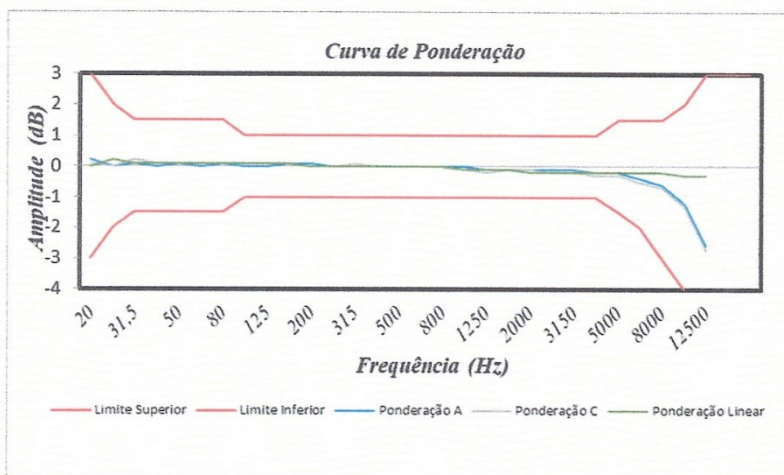
Certificado de Calibração

Certificate of Calibration

Certificado N°: 131.969

Página 3 de 8

Gráfico das Ponderações em Frequência:



Av. Eng° Saraiva de Oliveira, 465 - 05741-200 - Jd. Taboão - São Paulo - SP - Brasil

Fone: 55 11 3384-9320 - www.chrompack.com.br

LABORATÓRIO DE CALIBRAÇÃO ACREDITADO PELA CGCRE DE ACORDO COM A ABNT NBR ISO/IEC 17025 SOB O NÚMERO 256



Certificado de Calibração

Certificate of Calibration

Certificado N°: 131.969

Página 4 de 8

Linearidade:

Configuração do instrumento sob medição:
Frequência de referência: 1000 Hz
Nível de referência: 94,0 dB

Faixa de nível de referência: 20 dB a 137 dB
Parâmetro medido: dB (A) Slow

Faixa de nível (dB)	Nível esperado (dB)	Desvio indicado (dB)	Tolerância (±dB)
20 dB a 137 dB	137,0	0,0	1,0
20 dB a 137 dB	127,0	0,0	
20 dB a 137 dB	117,0	0,0	
20 dB a 137 dB	107,0	0,0	
20 dB a 137 dB	97,0	0,0	
20 dB a 137 dB	87,0	-0,1	
20 dB a 137 dB	77,0	0,0	
20 dB a 137 dB	67,0	0,0	
20 dB a 137 dB	57,0	-0,1	
20 dB a 137 dB	47,0	0,0	
20 dB a 137 dB	37,0	0,2	
20 dB a 137 dB	31,0	0,8	

Av. Eng° Saraiva de Oliveira, 465 - 05741-200 - Jd. Taboão - São Paulo - SP - Brasil
Fone: 55 11 3384-9320 - www.chrompack.com.br

LABORATÓRIO DE CALIBRAÇÃO ACREDITADO PELA CGCRE DE ACORDO COM A ABNT NBR ISO/IEC 17025 SOB O NÚMERO 256

CHROMPACK
Instrumentos Científicos Ltda.

Desde 1996



Certificado de Calibração

Certificate of Calibration

Certificado N°: 131.969

Página 5 de 8

Detector RMS:

Configuração do instrumento sob medição:

Frequência de referência: 2000 Hz

Nível de referência: 94,0 dB

Faixa de nível de referência: 20 dB a 137 dB

Parâmetro medido: dB (Z) Slow

Sinal	Nível indicado (dB)	Desvio indicado (dB)	Faixa de nível (dB)	Tolerância em dB
Seno (FC=3)	93,9	-0,1	20 dB a 137 dB	± 0,5
Seno (FC=5)	93,9	-0,1	20 dB a 137 dB	± 1,0
Seno (FC=10)	94,0	0,0	20 dB a 137 dB	± 1,5
Quadrado (FC=-3)	93,9	-0,1	20 dB a 137 dB	± 0,5
Quadrado (FC=+3)	93,9	-0,1	20 dB a 137 dB	± 0,5
Quadrado (FC=-5)	93,8	-0,2	20 dB a 137 dB	± 1,0
Quadrado (FC=+5)	93,8	-0,2	20 dB a 137 dB	± 1,0
Quadrado (FC=-10)	93,8	-0,2	20 dB a 137 dB	± 1,5
Quadrado (FC=+10)	93,9	-0,1	20 dB a 137 dB	± 1,5

Ponderação Temporal:

Configuração do instrumento sob medição:

Frequência de referência: 2000 Hz

Nível de referência: 94,0 dB

Faixa de nível de referência: 20 dB a 137 dB

Duração do trem de tons de teste 500 ms

Parâmetro medido: dB (Z) Slow (max)

Faixa de nível (dB)	Nível esperado (dB)	Desvio (dB)	Tolerância em dB
20 dB a 137 dB	128,9	0,0	± 1,0
20 dB a 137 dB	118,9	-0,1	
20 dB a 137 dB	108,9	0,0	
20 dB a 137 dB	98,9	0,0	
20 dB a 137 dB	88,9	0,0	
20 dB a 137 dB	78,9	0,1	

Av. Eng° Saraiva de Oliveira, 465 - 05741-200 - Jd. Taboão - São Paulo - SP - Brasil

Fone: 55 11 3384-9320 - www.chrompack.com.br

LABORATÓRIO DE CALIBRAÇÃO ACREDITADO PELA CGCRE DE ACORDO COM A ABNT NBR ISO/IEC 17025 SOB O NÚMERO 256

CHROMPACK
Instrumentos Científicos Ltda.

Desde 1996



Certificado de Calibração

Certificate of Calibration

Certificado N°: 131.969

Página 6 de 8

Ponderação temporal (continuação):

Configuração do instrumento sob medição:
Frequência de referência: 2000 Hz
Nível de referência: 94,0 dB

Faixa de nível de referência: 20 dB a 137 dB
Duração do trem de tons de teste 200 ms
Parâmetro medido: dB (Z) Fast (max)

Faixa de nível (dB)	Nível esperado (dB)	Desvio (dB)	Tolerância em dB
20 dB a 137 dB	132,0	-0,1	+1,0 / -1,0
20 dB a 137 dB	122,0	-0,3	
20 dB a 137 dB	112,0	-0,1	
20 dB a 137 dB	102,0	0,0	
20 dB a 137 dB	92,0	-0,3	
20 dB a 137 dB	82,0	-0,2	

Configuração do instrumento sob medição:
Frequência de referência: 2000 Hz
Nível de referência: 94,0 dB

Faixa de nível de referência: 20 dB a 137 dB
Duração do trem de tons de teste 20 ms
Parâmetro medido: dB (Z) Impulse (max)

Faixa de nível (dB)	Nível esperado (dB)	Desvio (dB)	Tolerância em dB
20 dB a 137 dB	133,4	-0,1	± 1,5
20 dB a 137 dB	123,4	-0,2	
20 dB a 137 dB	113,4	-0,2	
20 dB a 137 dB	103,4	-0,1	
20 dB a 137 dB	93,4	-0,3	
20 dB a 137 dB	83,4	-0,2	

Av. Eng° Saraiva de Oliveira, 465 - 05741-200 - Jd. Taboão - São Paulo - SP - Brasil
Fone: 55 11 3384-9320 - www.chrompack.com.br

LABORATÓRIO DE CALIBRAÇÃO ACREDITADO PELA CGCRE DE ACORDO COM A ABNT NBR ISO/IEC 17025 SOB O NÚMERO 256



Desde 1996



Certificado de Calibração

Certificate of Calibration

Certificado N°: 131.969

Página 7 de 8

Ponderação temporal (continuação):

Configuração do instrumento sob medição:
 Frequência de referência: 2000 Hz
 Nível de referência: 94,0 dB

Faixa de nível de referência: 20 dB a 137 dB
 Duração do trem de tons de teste 5 ms
 Parâmetro medido: dB (Z) Impulse (max)

Faixa de nível (dB)	Nível esperado (dB)	Desvio (dB)	Tolerância em dB
20 dB a 137 dB	128,2	-0,3	± 2,0
20 dB a 137 dB	118,2	0,0	
20 dB a 137 dB	108,2	-0,1	
20 dB a 137 dB	98,2	-0,2	
20 dB a 137 dB	88,2	-0,1	
20 dB a 137 dB	78,2	-0,2	

Configuração do instrumento sob medição:
 Frequência de referência: 2000 Hz
 Nível de referência: 94,0 dB

Faixa de nível de referência: 20 dB a 137 dB
 Duração do trem de tons de teste 2 ms
 Parâmetro medido: dB (Z) Impulse (max)

Faixa de nível (dB)	Nível esperado (dB)	Desvio (dB)	Tolerância em dB
20 dB a 137 dB	124,4	-0,1	± 2,0
20 dB a 137 dB	114,4	-0,2	
20 dB a 137 dB	104,4	-0,2	
20 dB a 137 dB	94,4	-0,2	
20 dB a 137 dB	84,4	-0,2	
20 dB a 137 dB	74,4	-0,2	

Av. Eng° Saraiva de Oliveira, 465 - 05741-200 - Jd. Taboão - São Paulo - SP - Brasil
 Fone: 55 11 3384-9320 - www.chrompack.com.br

LABORATÓRIO DE CALIBRAÇÃO ACREDITADO PELA CGCRE DE ACORDO COM A ABNT NBR ISO/IEC 17025 SOB O NÚMERO 256

CHROMPACK
Instrumentos Científicos Ltda.

Desde 1996



Certificado de Calibração

Certificate of Calibration

Certificado N°: 131.969

Página 8 de 8

Método de Medição:

Os resultados foram obtidos através da aplicação de sinais elétricos, substituindo o microfone por adaptador com capacitância equivalente, os sinais são especificados pela norma IEC 60651 de modo a satisfazer os testes descritos como ponderação em frequência, linearidade, detector RMS e ponderação temporal.

Observações:

- Condições ambientais:
Temperatura: 26°C Umidade relativa media: 50% Pressão atmosférica: 930mbar
- A incerteza de medição elétrica não excede a $\pm 0,2$ dB.
- Desvio: diferença entre o nível indicado e nível esperado.
- Fator de abrangência k=2.
- Anotação de Responsabilidade Técnica – ART 28027230200540653 / CREA-SP.
- O microfone número de série: 103461 que acompanha o Medidor de Nível Sonoro foi calibrado separadamente.
- Certificado Assinado Eletronicamente.
- Responsável Pela Calibração: Ramon Marra

Declaração de conformidade dos resultados obtidos em relação as tolerâncias da norma IEC 60651

1. Ponderação em Frequência A	Em acordo	3. Detector RMS - Onda Quadrada FC: -5	Em acordo
1. Ponderação em Frequência C	Em acordo	3. Detector RMS - Onda Quadrada FC: -10	Em acordo
1. Ponderação em Frequência Z ou L	Em acordo	3. Detector RMS - Onda Quadrada FC: +3	Em acordo
2. Linearidade	Em acordo	3. Detector RMS - Onda Quadrada FC: +5	Em acordo
3. Detector RMS - Onda Senoidal FC: 3	Em acordo	3. Detector RMS - Onda Quadrada FC: +10	Em acordo
3. Detector RMS - Onda Senoidal FC: 5	Em acordo	4. Ponderação Temporal Slow	Em acordo
3. Detector RMS - Onda Senoidal FC: 10	Em acordo	4. Ponderação Temporal Fast	Em acordo
3. Detector RMS - Onda Quadrada FC: -3	Em acordo	4. Ponderação Temporal Impulse	Em acordo

Signatário autorizado

Alexandre Fascina


Av. Eng° Saraiva de Oliveira, 465 - 05741-200 - Jd. Taboão - São Paulo - SP - Brasil

Fone: 55 11 3384-9320 - www.chrompack.com.br

LABORATÓRIO DE CALIBRAÇÃO ACREDITADO PELA CGRE DE ACORDO COM A ABNT NBR ISO/IEC 17025 SOB O NÚMERO 256



Desde 1996



RBC - Rede Brasileira de Calibração

Certificado de Calibração

Certificate of Calibration

Certificado N°: 132.088

Página 1 de 3

Laboratório de Eletro-Acústico

Dados do Cliente:

Nome: Sonora Ambiental Projetos Ambientais e Educacionais Ltda
 Endereço: Rua das Figueiras, 07
 Cidade: Brasília
 Estado: DF
 CEP: 71906-750
 N° de Processo: 48093

Data da Calibração: 08/02/22
 Data da Emissão: 08/02/22



Características do microfone calibrado:

Nome: Microfone Capacitivo
 Marca: 01 dB
 Modelo: MCE212
 N° de Série: 103461
 N° de Identificação: Não consta
 Tensão de Polarização: 0V
 Diâmetro: 1/2 polegada
 Sensibilidade Nominal: 50,00 mV/Pa ref 250 Hz

Procedimento Utilizado:

O procedimento operacional de calibração PRO – MIC –2000 rev.05

Norma de Referência: IEC 61094-6 de 2004

Padrões Utilizados:

Nome	Nº Identificação	Nº Certificado	Rastreabilidade	Data de Validade
Gerador de Funções	TAG 0053	RBC-18/0602	RBC	19/10/23
Multímetro	TAG 0444	RBC-19/0409	RBC	18/06/22
Fonte	TAG 0011	170 574-101	RBC	13/01/23
Atuador 1/2" Polegada	TAG 0059	DIMCI 0336/2019	INMETRO	25/02/22
Fonte	TAG 223 (2)	DIMCI 0336/2019	INMETRO	25/02/22
Microfone	TAG 0222	DIMCI 0194/2017	INMETRO	09/02/22
Pistonfone	TAG 0106	DIMCI 0335/2019	INMETRO	19/02/22
Barômetro	TAG 0273	121.171	RBC	09/02/22
Termo-Higrômetro	TAG 0273(2)	122.242	RBC	09/02/22

LABORATÓRIO DE CALIBRAÇÃO ACREDITADO PELA CGCRE DE ACORDO COM A ABNT NBR ISO/IEC 17025 SOB O NÚMERO 255

A Cgcre é signatária do Acordo de Reconhecimento Mútuo da ILAC – Cooperação Internacional de Acreditação de Laboratórios.
 A Cgcre é signatária do Acordo de Reconhecimento Mútuo da IAC – Cooperação Interamericana de Acreditação.
 O ajuste ou reparo quando realizado não faz parte do escopo da acreditação do laboratório. Este certificado atende aos requisitos de acreditação pela CGCRE que avaliou a competência do laboratório e comprovou sua rastreabilidade a padrões nacionais de medida (ou ao Sistema Internacional de Unidades – SI). O certificado de calibração poderá ser reproduzido desde que seja legível, na forma integral e sem nenhuma alteração. Os resultados apresentados neste certificado aplicam-se somente ao item calibrado e não se estendem aos instrumentos de mesma marca, modelo ou lote de fabricação. A incerteza expandida de medição declarada (U95,45) foi estimada para um nível de confiança de 95,45%. Este cálculo de incerteza é baseado no fator de abrangência (k) obtido através dos graus de liberdade efetivo (veff) e tabela t-student.

Chrompack Inst. Científ. Ltda
 Av. Eng. Saraiva de Oliveira, 465 - 05741-200 - Jd. Taboão - São Paulo - SP - Brasil
 Fone: 55 11 3384-9320 - www.chrompack.com.br





Desde 1996



Certificado de Calibração

Certificate of Calibration

Certificado N°: 132.088

Página 2 de 3

Resultados Obtidos:

Os resultados apresentados a seguir associados as suas incertezas de medições expandidas tem como finalidade demonstrar a sensibilidade do microfone calibrado em três diferentes vertentes:

Resposta em função da frequência pelo método do atuador eletrostático especificado pela norma internacional IEC 61094-6 "Electrostatic actuators for determination of frequency response", a Sensibilidade em mV/Pa ref. 250 Hz (milivolt por Pascal) e a Sensibilidade em dB ref 1V/Pa obtidas pelo método comparativo ao microfone padrão laboratorial utilizado como referência.

FE (Hz)	Resp. Frequência (dB) re. 250 Hz	Sensibilidade mV/Pa re. 250 Hz	Sensibilidade dB re. 1 V/Pa	k	U95,45 (dB)
25,12	-0,29	47,25	-26,51	2,01	0,30
31,62	-0,20	47,77	-26,42	2,00	0,28
39,81	-0,19	47,81	-26,41	2,02	0,30
50,12	-0,14	48,10	-26,36	2,02	0,30
63,10	-0,08	48,41	-26,30	2,02	0,30
79,43	-0,08	48,43	-26,30	2,01	0,29
100,0	-0,07	48,50	-26,28	2,02	0,29
125,9	-0,07	48,50	-26,28	2,02	0,30
158,5	-0,05	48,56	-26,27	2,01	0,29
199,5	-0,05	48,58	-26,27	2,01	0,29
251,2	0,00	48,87	-26,22	2,00	0,17
316,2	-0,01	48,83	-26,23	2,00	0,17
398,1	-0,01	48,81	-26,23	2,00	0,17
501,2	-0,02	48,77	-26,24	2,00	0,17
631,0	-0,03	48,68	-26,25	2,00	0,17
794,3	-0,05	48,60	-26,27	2,00	0,17
1000	-0,09	48,35	-26,31	2,00	0,17
1259	-0,12	48,18	-26,34	2,00	0,17
1585	-0,22	47,66	-26,44	2,00	0,19
1995	-0,33	47,04	-26,55	2,00	0,19
2512	-0,52	46,04	-26,74	2,01	0,20
3162	-0,78	44,65	-27,00	2,01	0,20
3981	-1,06	43,26	-27,28	2,00	0,19
5012	-1,58	40,72	-27,80	2,00	0,19
6310	-2,18	38,04	-28,39	2,00	0,21
7943	-3,09	34,25	-29,31	2,00	0,33
10000	-4,32	29,72	-30,54	2,00	0,38
12590	-5,61	25,62	-31,83	2,02	0,45
15850	-7,15	21,46	-33,37	2,00	0,41
19950	-9,09	17,16	-35,31	2,00	0,48

Av. Eng° Saraiva de Oliveira, 465 - 05741-200 - Jd. Taboão - São Paulo - SP - Brasil

Fone: 55 11 3384-9320 - www.chrompack.com.br

LABORATÓRIO DE CALIBRAÇÃO ACREDITADO PELA CGCRE DE ACORDO COM A ABNT NBR ISO/IEC 17025 SOB O NÚMERO 256



Desde 1996



Certificado de Calibração

Certificate of Calibration

Certificado N°: 132.088

Página 3 de 3

Observações:

- Condições ambientais:
Temperatura: 25°C
Umidade relativa media: 50%
Pressão atmosférica: 930mbar
- Anotação de Responsabilidade Técnica – ART 28027230200540653 / CREA-SP.
- Certificado Assinado Eletronicamente
- Responsável pela Calibração: Ramon Marra

Signatário autorizado:

Alexandre Fascina

Av. Eng° Saraiva de Oliveira, 465 - 05741-200 - Jd. Taboão - São Paulo - SP - Brasil
Fone: 55 11 3384-9320 - www.chrompack.com.br

LABORATÓRIO DE CALIBRAÇÃO ACREDITADO PELA CGCRE DE ACORDO COM A ABNT NBR ISO/IEC 17025 SOB O NÚMERO 256

CHROMPACK
Instrumentos Científicos Ltda.

Desde 1996



RBC - Rede Brasileira de Calibração

Certificado de Calibração

Certificate of Calibration

Certificado N°: 138.681

Página 1 de 3

Laboratório de Acústica

Dados do Cliente:

Nome: Sérgio Luiz Garavelli
Endereço: Rua 4, Lote 10
Cidade: Águas Claras
Estado: DF
CEP: 71937-000
N° de Processo: 50585
Data da Calibração: 23/09/2022
Data da Emissão: 23/09/2022

Características do microfone calibrado:

Nome: Microfone Capacitivo
Marca: G.R.A.S
N° de Série: 259694
Tensão de Polarização: 0V
Sensibilidade Nominal: 50 mV/Pa ref 250 Hz
Modelo: 40CE
N° de Identificação: Não consta
Diâmetro: 1/2 Polegada



Procedimento Utilizado:

O procedimento operacional de calibração PRO – MIC – 2000 rev.05

Norma de Referência: IEC 61094-6 de 2004

Padrões Utilizados:

Nome	N° Identificação	N° Certificado	Rastreabilidade	Data de Validade
Gerador de Funções	TAG 0053	RBC-18/0602	RBC	19/10/2023
Multímetro	TAG 0444	RBC-19/0409	RBC	18/06/2023
Fonte	TAG 0011	170 574-101	RBC	13/01/2023
Atuador 1/2" Polegada	TAG 0059	DIMCI 0336/2019	INMETRO	25/02/2023
Fonte	TAG 223 (2)	DIMCI 0336/2019	INMETRO	25/02/2023
Microfone	TAG 0478	DIMCI 1338/2021	INMETRO	08/12/2024
Pistonfone	TAG 0106	DIMCI 0335/2019	INMETRO	19/02/2023
Termo-Higrômetro	TAG 0273	132.030	RBC	07/02/2023
Barômetro	TAG 0273(2)	135.276	RBC	07/02/2023

LABORATÓRIO DE CALIBRAÇÃO ACREDITADO PELA CGCRE DE ACORDO COM A ABNT NBR ISO/IEC 17025 SOB O NÚMERO 256

A Cgcre é signatária do Acordo de Reconhecimento Mútuo da ILAC – Cooperação Internacional de Acreditação de Laboratórios.
A Cgcre é signatária do Acordo de Reconhecimento Mútuo da IAAC – Cooperação Interamericana de Acreditação.
O ajuste ou reparo quando realizado não faz parte do escopo da acreditação do laboratório. Este certificado atende aos requisitos de acreditação pela CGCRE que avaliou a competência do laboratório e comprovou sua rastreabilidade a padrões nacionais de medida (ou ao Sistema Internacional de Unidades – SI). O certificado de calibração poderá ser reproduzido desde que seja legível, na forma integral e sem nenhuma alteração. Os resultados apresentados neste certificado aplicam-se somente ao item calibrado e não se estendem aos instrumentos de mesma marca, modelo ou lote de fabricação. A incerteza expandida de medição declarada (U95,45) foi estimada para um nível de confiança de 95,45%. Este cálculo da incerteza é baseado no fator de abrangência (k) obtido através dos graus de liberdade efetivo (ueff) e tabela t-student.

Chrompack Inst. Cientif. Ltda
Av. Eng° Saraiva de Oliveira, 465 - 05741-200 - Jd. Taboão - São Paulo - SP - Brasil
Fone: 55 11 3384-9320 - www.chrompack.com.br



CHROMPACK
Instrumentos Científicos Ltda.

Desde 1996



Certificado de Calibração

Certificate of Calibration

Certificado N^o: 138.681

Página 2 de 3

Resultados Obtidos:

Os resultados apresentados a seguir associados as suas incertezas de medições expandidas tem como finalidade demonstrar a sensibilidade do microfone calibrado em três diferentes vertentes:

Resposta em função da frequência pelo método do atuador eletrostático especificado pela norma internacional IEC 61094-6 "Electrostatic actuators for determination of frequency response", a Sensibilidade em mV/Pa ref. 250 Hz (milivolt por Pascal) e a Sensibilidade em dB ref 1V/Pa obtidas pelo método comparativo ao microfone padrão laboratorial utilizado como referência.

FE (Hz)	Resp. Frequência (dB)	Sensibilidade	Sensibilidade	k	U95,45 (dB)
	re. 250 Hz	mV/Pa re. 250 Hz	dB re. 1 V/Pa		
25,12	-0,23	39,85	-27,99	2,00	0,29
31,62	-0,20	39,99	-27,96	2,00	0,27
39,81	-0,02	40,79	-27,79	2,01	0,29
50,12	-0,03	40,75	-27,80	2,00	0,27
63,1	-0,01	40,83	-27,78	2,00	0,27
79,43	0,01	40,94	-27,76	2,00	0,27
100	0,01	40,95	-27,76	2,00	0,27
125,9	0,01	40,95	-27,75	2,00	0,27
158,5	0,00	40,91	-27,76	2,00	0,27
199,5	0,01	40,95	-27,76	2,00	0,27
251,2	0,00	40,90	-27,77	2,00	0,17
316,2	0,00	40,91	-27,76	2,00	0,17
398,1	0,00	40,90	-27,77	2,00	0,17
501,2	-0,01	40,83	-27,78	2,00	0,17
631	-0,03	40,76	-27,80	2,00	0,17
794,3	-0,06	40,61	-27,83	2,00	0,17
1000	-0,07	40,59	-27,83	2,00	0,17
1259	-0,10	40,42	-27,87	2,00	0,17
1585	-0,20	39,98	-27,96	2,00	0,19
1995	-0,28	39,59	-28,05	2,00	0,19
2512	-0,46	38,81	-28,22	2,00	0,19
3162	-0,69	37,78	-28,45	2,00	0,19
3981	-1,03	36,35	-28,79	2,00	0,19
5012	-1,46	34,58	-29,22	2,00	0,19
6310	-2,03	32,37	-29,80	2,00	0,21
7943	-2,80	29,62	-30,57	2,00	0,32
10000	-3,88	26,15	-31,65	2,00	0,36
12590	-5,11	22,72	-32,87	2,00	0,41
15850	-6,31	19,79	-34,07	2,00	0,43
19950	-7,94	16,40	-35,70	2,00	0,48

Av. Eng^o Saraiva de Oliveira, 465 - 05741-200 - Jd. Taboão - São Paulo - SP - Brasil

Fone: 55 11 3384-9320 - www.chrompack.com.br

LABORATÓRIO DE CALIBRAÇÃO ACREDITADO PELA CGCRE DE ACORDO COM A ABNT NBR ISO/IEC 17025 SOB O NÚMERO 256

CHROMPACK
Instrumentos Científicos Ltda.

Desde 1996



Certificado de Calibração

Certificate of Calibration


Certificado N°: 138.681

Página 3 de 3

Observações:

- Condições ambientais:
Temperatura: 23°C
Umidade relativa medida: 51 %UR
Pressão atmosférica: 928 hPa
- Anotação de Responsabilidade Técnica – ART 28027230220241416 / CREA-SP.

Responsável pela calibração e signatário autorizado:



José Nilton

Av. Eng° Saraiva de Oliveira, 465 - 05741-200 - Jd. Taboão - São Paulo - SP - Brasil
Fone: 55 11 3384-9320 - www.chrompack.com.br

LABORATÓRIO DE CALIBRAÇÃO ACREREDITADO PELA CGCRE DE ACORDO COM A ABNT NBR ISO/IEC 17025 SOB O NÚMERO 256



Desde 1996



RBC - Rede Brasileira de Calibração

Certificado de Calibração

Certificate of Calibration

Certificado N°: 131.852

Página 1 de 2

Laboratório de Acústica

Dados do Cliente:

Nome: Sonora Ambiental Projetos Ambientais e Educacionais Ltda
 Endereço: Rua das Figueiras, 07
 Cidade: Brasília
 Estado: DF
 CEP: 71906-750

Dados do Instrumento Calibrado:

Nome:	Calibrador de Nível Sonoro	Classe:	1
Marca:	01 dB	N° de Identificação:	192/ALC
Modelo:	CAL21	N° de Processo:	48093
N° de Série:	34113633(2011)	Data da Calibração:	30/01/22
N° de Patrimônio:	Não consta	Data da Emissão:	30/01/22



Características do Item:

Nível de pressão sonora nominal: 94 dB (dB re. 20 µPa) Frequência nominal: 1000 Hz

Procedimento Utilizado:

O procedimento operacional de calibração PRO – CNS – 1300 rev.09

Norma de Referência:

IEC 60942: 1997, itens 5.2 e 5.3

Padrões Utilizados:

Nome	Nº Identificação	Nº Certificado	Rastreabilidade	Data de Validade
Pistonfone	TAG 0106	DIMCI 0335/2019	INMETRO	19/02/22
Microfone	TAG 0048	DIMCI 0662/2019	INMETRO	25/04/22
Fonte	TAG 0011	170 574-101	RBC	13/01/23
Multímetro	TAG 0444	RBC-19/0409	RBC	18/06/22
Barômetro	TAG 0273	121.171	RBC	08/02/22
Termo-Higrômetro	TAG 0273(2)	122.242	RBC	09/02/22
Contador Universal	TAG 0041	RBC-19/0414	RBC	23/06/22

LABORATÓRIO DE CALIBRAÇÃO ACREDITADO PELA CGCRE DE ACORDO COM A ABNT NBR ISO/IEC 17025 SOB O NÚMERO 256

A Cgcre é signatária do Acordo de Reconhecimento Mútuo da ILAC – Cooperação Internacional de Acreditação de Laboratórios. A Cgcre é signatária do Acordo de Reconhecimento Mútuo da IAAC – Cooperação Interamericana de Acreditação. O ajuste ou reparo quando realizado não faz parte do escopo da acreditação do laboratório. Este certificado atende aos requisitos de acreditação pela CGCRE que avaliou a competência do laboratório e comprovou sua rastreabilidade a padrões nacionais de medida (ou ao Sistema Internacional de Unidades – SI). O certificado de calibração poderá ser reproduzido desde que seja legível, na forma integral e sem nenhuma alteração. Os resultados apresentados neste certificado aplicam-se somente ao item calibrado e não se estendem aos instrumentos de mesma marca, modelo ou lote de fabricação. A incerteza expandida de medição declarada (U95,45) foi estimada para um nível de confiança de 95,45 %. Este cálculo da incerteza é baseado no fator de abrangência (k) obtido através dos graus de liberdade efetivo (u_eff) e tabela t-student.

Chrompack Inst. Cientif. Ltda
 Av. Eng. Saraiva de Oliveira, 465 - 05741-200 - Jd. Taboão - São Paulo - SP - Brasil
 Fone: 55 11 3384-9320 - www.chrompack.com.br



CHROMPACK
Instrumentos Científicos Ltda.

Desde 1996



Certificado de Calibração

Certificate of Calibration

Certificado N°: 131.852

Página 2 de 2

Resultados Obtidos:

O(s) resultado(s) do nível (eis) sonoro(s) e frequência(s) apresentados a seguir foram obtidos através do método comparativo extraído-se a leitura do microfone padrão acoplado a cavidade do calibrador. Inicialmente o nível sonoro é lido em volts e posteriormente convertido em dB, a frequência lida no medidor de frequência digital diretamente e ambos valores são comparados aos parâmetros (tolerâncias) da norma IEC 60942: 1997, itens 5.2 e 5.3 de acordo com sua classe de fabricação.

Dados Obtidos

RESULTADOS OBTIDOS					
Nível Sonoro Médio em dB	k	U _{95,45} (dB)	Frequência Média em Hz	k	U _{95,45} (Hz)
94,05	2,09	0,14	1002,5	2,00	0,1

Especificações da norma IEC 60942: 1997, itens 5.2 e 5.3: Nível de Pressão Sonora para classe 1: $\pm 0,30$ dB / Frequência: $\pm 2,0$ %

Legendas:

k – Fator de abrangência

U_{95,45} – Incerteza da Medição expandida para uma probabilidade de abrangência de 95,45%

dB – Decibels

Hz – Hertz

** - Ajuste / Reparo não necessário ou leitura(s) indisponível (eis)

Observações:

- Condições ambientais: Temperatura: 25 °C - Umidade relativa: 50 % - Pressão atmosférica: 930 mbar
- Este calibrador de nível de pressão sonora encontra-se em acordo com a norma IEC 60942: 1997, itens 5.2 e 5.3
- Anotação de Responsabilidade Técnica - ART 28027230200540653 / CREA-SP.
- Responsável pela Calibração: Ramon Marra

Signatário autorizado:

Alexandre Fascina

Av. Eng° Saraiva de Oliveira, 465 - 05741-200 - Jd. Taboão - São Paulo - SP - Brasil

Fone: 55 11 3384-9320 - www.chrompack.com.br

LABORATÓRIO DE CALIBRAÇÃO ACREDITADO PELA CGCRE DE ACORDO COM A ABNT NBR ISO/IEC 17025 SOB O NÚMERO 256

Anexo 4 – Anotação de Responsabilidade Técnica (ART)

25/08/22, 15:36

https://art.creadf.org.br/art1025/funcoes/form_impressao_tos.php?NUMERO_DA_ART=0720220070226



Anotação de Responsabilidade Técnica - ART
Lei nº 6.496, de 7 de dezembro de 1977

CREA-DF

ART Obra ou serviço
0720220070226

Conselho Regional de Engenharia e Agronomia do Distrito Federal

1. Responsável Técnico
EDSON BENICIO DE CARVALHO JUNIOR
Título profissional: **Engenheiro Civil**
RNP: **0720365325**
Registro: **31125/D-DF**

Empresa contratada: **SONORA AMBIENTAL PROJETOS AMBIENTAIS E EDUCACIONAIS LTDA** Registro: **15347-DF**

2. Dados do Contrato
Contratante: **AEROPORTOS DO NORDESTE DO BRASIL S.A** CNPJ: **33.919.741/0001-20**
Rua Barão de Souza Leão Número: 425 Bairro: Boa Viagem CEP: 51030-300
Cidade: Recife UF: PE Complemento: Sala 1901
E-Mail: **RRibeiro@aenabrazil.com.br** Fone: (83)33325044
Contrato: Celebrado em: **15/07/2022** Valor Obra/Serviço R\$: **788.800,00**
Vinculada a ART: Tipo de contratante: **Pessoa Jurídica de Direito Privado**
Ação institucional: **Nenhuma/Não Aplicável**

3. Dados da Obra/Serviço
Data de Início das Atividades do Profissional: **15/07/2022** Data de Fim das Atividades do Profissional: **15/07/2023** Coordenadas Geográficas: **-8.1318203,-34.9060681**
Finalidade: **Ambiental** Código/Obra pública:
Proprietário: **AEROPORTOS DO NORDESTE DO BRASIL S.A** CNPJ: **33.919.741/0001-20**
E-Mail: **RRibeiro@aenabrazil.com.br** Fone: (83) 33325044

1º Endereço
Rua Barão de Souza Leão Número: 425
Bairro: Boa Viagem CEP: 51030-300
Complemento: Sala 1901 Cidade: Recife - PE

4. Atividade Técnica
Consultoria Quantidade Unidade
Consultoria de impacto ambiental 1,0000 unidade
Após a conclusão das atividades técnicas o profissional deverá proceder à baixa desta ART.

5. Observações
Monitoramento do ruído aeronáutico e emissões atmosféricas: Aeroporto Internacional do Recife/Guararapes, Aeroporto Internacional de Maceió, Aeroporto Internacional de Aracaju, Aeroporto de Campina Grande, Aeroporto de Juazeiro do Norte

6. Declarações
Qualquer conflito ou litígio originado do presente contrato, bem como sua interpretação ou execução, será resolvido por arbitragem, de acordo com a Lei nº 9.307, de 23 de setembro de 1996, nos termos do respectivo regulamento de arbitragem que, expressamente, as partes declaram concordar.

Acessibilidade: Não: Declaro que as regras de acessibilidade, previstas nas normas técnicas da ABNT e no Decreto nº 5.296, de 2 de dezembro de 2004, não se aplicam às atividades profissionais acima relacionadas.

7. Entidade de Classe
NENHUMA

8. Assinatura
Declaro, sob as penas da lei, ser o titular e responsável pelo conteúdo deste documento.
Localização e Data da localização de assinatura aqui
Data: 2022.08.31 12:28:40-03'00'
EDSON BENICIO DE CARVALHO JUNIOR - CPF: _____

9. Informações
- A ART é válida somente quando quitada, mediante apresentação do comprovante de pagamento ou conferência no site do Crea.
- A autenticidade deste documento pode ser verificada no site: www.creadf.org.br
- A guarda da via assinada da ART será de responsabilidade do profissional e do contratante com o objetivo de documentar o vínculo contratual.

https://art.creadf.org.br/art1025/funcoes/form_impressao_tos.php?NUMERO_DA_ART=0720220070226

1/2

25/08/22, 15:36

https://art.creadf.org.br/art1025/funcoes/form_impressao_tos.php?NUMERO_DA_ART=0720220070226

847.XXX.XXX-49

AEROPORTOS DO NORDESTE DO BRASIL S.A CNPJ:
33.919.741/0001-20



www.creadf.org.br
informacao@creadf.org.br
Tel: (61) 3961-2800



Valor da ART: R\$ 233,94 Registrada em: 25/08/2022 Valor Pago: R\$ 233,94 Nosso Número/Baixa: 0122059505

https://art.creadf.org.br/art1025/funcoes/form_impressao_tos.php?NUMERO_DA_ART=0720220070226

2/2

Disponível em

https://art.creadf.org.br/art1025/funcoes/form_autenticidade_art.php?NUMERO_DA_ART=0720220070226